

H. Ayuntamiento de Tizimín



Tizimín

H. Ayuntamiento 2018-2021

Entre todos se puede

Tizimín, Yucatán a 24 de Abril de 2019.

No. De Oficio MTY/FT/053/2019

Asunto: Entrega de la Cuenta Pública Trimestral.

C.P. MARIO CAN MARIN M.M.T.

Auditor Superior del Estado de Yucatán

Presente

Anexo al presente le hago entrega de la documentación comprobatoria, correspondiente al **Trimestre Enero a Marzo 2019** del Municipio de conformidad al Artículo 169 de la Ley de Presupuesto y Contabilidad Gubernamental del Estado de Yucatán y que se anexa al presente Oficio, de los *Folios del Numero 000001 al No. 000064*

Esperando haber cumplido con la información financiera, me es grato enviarle un cordial y afectuoso saludo.

PRESIDENTE MUNICIPAL



PRESIDENCIA MUNICIPAL



ING. MARIO ALBERTO GONZALEZ GONZALEZ



DIRECCION DE FINANZAS Y TESORERIA



TESORERO MUNICIPAL

C. P. HERBERT JOSE SANCHEZ POLANCO

002375

ASEY
AUDITORIA SUPERIOR DEL ESTADO DE YUCATÁN. H. CONGRESO DEL ESTADO DE YUCATÁN.
24 ABR. 2019
HORA: 10:15 Vo. Bo.
Recepción de informes de la Cuenta Pública y Correspondencia

c.c.p. Archivo

*Entregado a
CP Alberto Sanchez Polanco
Tizimín Yucatán
24/04/2019
10:15 AM*

Informe financiero Mensual del mes de:
Nombre del ayuntamiento:

ENERO- MARZO 2019
MUNICIPIO DE TIZIMIN, YUCATAN

I. Estados Financieros Contables

- a) Estado de Situación Financiera
- b) Estado de actividades
- c) Estado de variación en la Hacienda Publica
- d) Estado Analítico del activo
- e) Estado analítico de la deuda y otros pasivos, del cual se derivan las siguientes clasificaciones:
 - 1.- Corto y largo plazo;
 - 2.- fuentes de financiamiento;
- f) Estado de cambios en la situación financiera
- g) Estado de flujos de efectivo
- h) Notas a los estados financieros (NGS)

II. Estados presupuestarios

- a) Estado analítico de ingresos, del que se derivará la presentación en clasificación económica por fuente de financiamiento y concepto
- b) Estado analítico del ejercicio del presupuesto de egresos del que se derivan las siguientes clasificaciones:
 - 1.- Administrativa;
 - 2.- Económica
 - 3.- Por objeto del gasto
 - 4.- Funcional

III. Información Programática

- a) Gasto por categoría programática

IV. Análisis cualitativo de los indicadores de la postura Fiscal

- a) Deuda publica

Información complementaria

- Respaldo contable en CD
- Balanza de comprobación
- Listado de pólizas en CD
- Conciliaciones Bancarias
- Copia certificada del acta de cabildo de aprobación de la cuenta pública (NGS)
- Facturación electrónica en CD (NGS)
- ~~Timbrado de nómina en CD (NGS)~~ Plantilla de Personal ✓
- Relación de obra pública (NGS)
- Estado de cuentas bancarias (NGS)
- Inventario de bienes muebles e inmuebles (NGS) No se presenta
- Formato de ayudas y subsidios (NGS)







MUNICIPIO DE TIZIMÍN
ESTADO DE YUCATÁN
Estado de Situación Financiera

Usc. Sup. 
Tizimín
 M. Ayuntamiento 2018-2021
 Calle Amn. y Piedad

Fecha y hora de Impresión: 22/abr./2019 09:58 a. m.

Al 31/mar./2019

	2019	2018	PASIVO	2019	2018
ACTIVO			PASIVO CIRCULANTE		
ACTIVO CIRCULANTE			PASIVO CIRCULANTE		
Efectivo y Equivalentes	\$21,068,083.81	\$5,986,411.00	Cuentas por Pagar a Corto Plazo	\$1,055,873.35	\$2,198,350.10
Bancos/Tesorería	\$20,314,807.13	\$3,755,442.00	Proveedores por Pagar a Corto Plazo	\$1,001,431.59	\$2,198,350.10
Derechos a Recibir Efectivo o Equivalentes	\$937,611.40	\$3,755,442.00	Transferencias Otorgadas por Pagar a Corto Plazo	\$471,192.41	\$1,547,554.44
Deudores Diversos por Cobrar a Corto Plazo	\$615,278.04	\$3,082,993.72	Retenciones y Contribuciones por Pagar a Corto Plazo	\$39,088.31	\$39,066.00
Préstamos Otorgados a Corto Plazo	\$22,333.36	\$22,400.00	Otras Cuentas por Pagar a Corto Plazo	\$44,357.36	\$191,023.66
Derechos a Recibir Bienes o Servicios	\$115,665.28	\$115,665.28	Otros Pasivos a Corto Plazo	\$446,793.51	\$420,712.00
Anticipo a Contratistas por Obras Públicas a Corto Plazo	\$115,665.28	\$115,665.28	Ingresos por Clasificar	\$54,441.76	\$0.00
Total de Activos Circulantes	\$21,068,083.81	\$6,986,411.00	Total de Pasivos Circulantes	\$1,055,873.35	\$2,198,350.10
ACTIVO NO CIRCULANTE			PASIVO NO CIRCULANTE		
Bienes Inmuebles, Infraestructura y Construcciones en Proceso	\$35,688,971.24	\$33,726,833.04		\$0.00	\$0.00
Terrenos	\$24,990,285.85	\$22,589,665.72			
Edificios no Habitacionales	\$18,954,864.40	\$18,954,864.40			
Construcciones en Proceso en Bienes de Dominio Público	\$1,022,372.23	\$1,022,372.23	Total de Pasivos	\$1,055,873.35	\$2,198,350.10
Bienes Muebles	\$5,013,049.22	\$2,512,449.09	HACIENDA PÚBLICA/PATRIMONIO		
Mobiliario y Equipo de Administración	\$47,927,367.96	\$47,919,409.96	HACIENDA PÚBLICA/PATRIMONIO CONTRIBUIDO		
Mobiliario y Equipo Educativo y Recreativo	\$24,656,929.54	\$24,656,929.54	HACIENDA PÚBLICA/PATRIMONIO GENERADO		
Equipo e Instrumental Médico y de Laboratorio	\$1,777,757.90	\$1,777,757.90	Resultados del Ejercicio (Ahorro/ Desahorro)	\$55,701,181.70	\$38,514,893.94
VEHÍCULOS Y EQUIPO DE TRANSPORTE	\$1,771,495.18	\$1,771,495.18	Resultados de Ejercicios Anteriores	\$20,131,277.61	\$1,932,068.83
Máquina, Otros Equipos y Herramientas	\$13,277,060.59	\$13,277,060.59	EXCESO O INSUFICIENCIA EN LA ACTUALIZACIÓN DE LA I		
Activos Biológicos	\$8,424,124.75	\$6,416,166.75	Total Hacienda Pública/Patrimonio	\$55,701,181.70	\$38,514,893.94
Activos Intangibles	\$20,000.00	\$20,000.00	Total de Pasivo y Hacienda Pública/Patrimonio	\$56,757,055.05	\$40,713,244.04
Software	\$240,120.00	\$240,120.00			
Depreciación, Deterioro y Amortización Acumulada de Bienes	\$-37,468,802.57	\$-37,022,382.64			
Depreciación Acumulada de Bienes Muebles	\$-37,468,802.57	\$-37,022,382.64			
Total de Activos No Circulantes	\$35,688,971.24	\$33,726,833.04			
Total de Activos	\$56,757,055.05	\$40,713,244.04			



 PRESIDENCIA MUNICIPAL
 TIZIMÍN
 M. Ayuntamiento 2018-2021
 Calle Amn. y Piedad

 DIRECCIÓN DE FINANZAS Y TESORERÍA
 TIZIMÍN
 M. Ayuntamiento 2018-2021
 Calle Amn. y Piedad


000001

MUNICIPIO DE TIZIMÍN
ESTADO DE YUCATÁN
Estado de Situación Financiera
Al 31/mar./2019

Fecha y hora de Impresión | 22/abr./2019 | 09:58 a. m.




Usc. Sup. del Estado de Yucatán
 Rep. del Estado de Yucatán
 Tizimín
 M. Ayuntamiento 2018-2021
 Calle Roma y General

	2019	2018
CUENTAS DE ORDEN PRESUPUESTARIA:		
LEY DE INGRESOS		\$0.00
LEY DE INGRESOS ESTIMADA	\$282,666,110.00	\$251,062,451.00
LEY DE INGRESOS POR EJECUTAR	\$229,489,249.95	\$6,116,315.64
MODIFICACIONES A LA LEY DE INGRESOS ESTIMADA	\$12,896,190.00	\$35,787,433.16
LEY DE INGRESOS DEVENGADA	\$66,073,050.05	\$280,733,568.52
LEY DE INGRESOS RECAUDADA	\$66,073,050.05	\$280,733,568.52
PRESUPUESTO DE EGRESOS		\$0.00
PRESUPUESTO DE EGRESOS APROBADO	\$282,666,110.00	\$251,062,451.00
PRESUPUESTO DE EGRESOS POR EJERCER	\$247,658,387.04	\$6,555,197.32
MODIFICACIONES AL PRESUPUESTO DE EGRESOS APROBADO	\$12,896,190.00	\$35,672,548.52
PRESUPUESTO DE EGRESOS COMPROMETIDO	\$47,903,912.98	\$280,199,802.20
PRESUPUESTO DE EGRESOS DEVENGADO	\$47,903,911.07	\$279,734,963.90
PRESUPUESTO DE EGRESOS EJERCIDO	\$47,412,577.71	\$278,192,706.32
PRESUPUESTO DE EGRESOS PAGADO	\$47,412,577.70	\$278,148,873.64

"Bajo protesta de decir verdad declaramos que los Estados Financieros y sus notas, son razonablemente correctos y son responsabilidad del emisor".

ING. MARIO ALBERTO GONZALEZ GONZALEZ
 PRESIDENTE MUNICIPAL



PTI. REYES GASPARGUINAGA MEDINA
 SECRETARIO MUNICIPAL

C.P. HELBERT JOSÉ SANCHEZ POLANCO
 TESORERO MUNICIPAL





000002


MUNICIPIO DE TIZIMÍN
ESTADO DE YUCATÁN
 Estado de Variaciones en la Hacienda Pública
 Del 01/ene/2019 Al 31/mar./2019

Fecha y hora de Impresión | 22/abr./2019 | 09:57 a. m.

Usr: Super
Tizimín
 M. Ayuntamiento
 Rep: rptEstadoVariacionHacienda

Concepto	Hacienda Pública/ Patrimonio		Hacienda Pública/ Patrimonio Generado		Ajustes por Cambios de Valor	Total
	Contribuido	De Ejercicios Anteriores	Del Ejercicio	De Ejercicios Anteriores		
HACIENDA PÚBLICA/PATRIMONIO CONTRIBUIDO NETO 2018	\$0.00	\$0.00	\$0.00	\$0.00	\$0.00	\$0.00
Aportaciones	\$0.00	\$0.00	\$0.00	\$0.00	\$0.00	\$0.00
Donaciones de Capital	\$0.00	\$0.00	\$0.00	\$0.00	\$0.00	\$0.00
Actualización de la Hacienda Pública/Patrimonio	\$0.00	\$0.00	\$0.00	\$0.00	\$0.00	\$0.00
HACIENDA PÚBLICA /PATRIMONIO GENERADO NETO 2018	\$0.00	\$36,582,885.11	\$1,932,008.83	\$38,514,893.94	\$0.00	\$38,514,893.94
Resultados del Ejercicio (Ahorro/ Desahorro)	\$0.00	\$0.00	\$1,932,008.83	\$1,932,008.83	\$0.00	\$1,932,008.83
Resultados de Ejercicios Anteriores	\$0.00	\$36,582,885.11	\$0.00	\$36,582,885.11	\$0.00	\$36,582,885.11
Revalúos	\$0.00	\$0.00	\$0.00	\$0.00	\$0.00	\$0.00
Reservas	\$0.00	\$0.00	\$0.00	\$0.00	\$0.00	\$0.00
Rectificaciones de Resultados de Ejercicios Anteriores	\$0.00	\$0.00	\$0.00	\$0.00	\$0.00	\$0.00
EXCESO O INSUFICIENCIA EN LA ACTUALIZACION DE LA HACIENDA PUBLICA /	\$0.00	\$0.00	\$0.00	\$0.00	\$0.00	\$0.00
Resultado por Posición Monetaria	\$0.00	\$0.00	\$0.00	\$0.00	\$0.00	\$0.00
Resultado por Tenencia de Activos no Monetarios	\$0.00	\$0.00	\$0.00	\$0.00	\$0.00	\$0.00
HACIENDA PÚBLICA / PATRIMONIO NETO FINAL 2018	\$0.00	\$36,582,885.11	\$1,932,008.83	\$38,514,893.94	\$0.00	\$38,514,893.94
CAMBIOS EN LA HACIENDA PUBLICA/PATRIMONIO CONTRIBUIDO NETO 2019	\$0.00	\$0.00	\$0.00	\$0.00	\$0.00	\$0.00
Aportaciones	\$0.00	\$0.00	\$0.00	\$0.00	\$0.00	\$0.00
Donaciones de Capital	\$0.00	\$0.00	\$0.00	\$0.00	\$0.00	\$0.00
Actualización de la Hacienda Pública/Patrimonio	\$0.00	\$0.00	\$0.00	\$0.00	\$0.00	\$0.00
VARIACIONES DE LA HACIENDA PÚBLICA / PATRIMONIO GENERADO NETO 2019	\$0.00	-\$1,012,981.02	\$18,199,268.78	\$17,186,287.76	\$0.00	\$17,186,287.76
Resultados del Ejercicio (Ahorro/ Desahorro)	\$0.00	\$0.00	\$20,131,277.61	\$20,131,277.61	\$0.00	\$20,131,277.61
Resultados de Ejercicios Anteriores	\$0.00	-\$1,012,981.02	-\$1,932,008.83	-\$2,944,989.85	\$0.00	-\$2,944,989.85
Revalúos	\$0.00	\$0.00	\$0.00	\$0.00	\$0.00	\$0.00
Reservas	\$0.00	\$0.00	\$0.00	\$0.00	\$0.00	\$0.00
Rectificaciones de Resultados de Ejercicios Anteriores	\$0.00	\$0.00	\$0.00	\$0.00	\$0.00	\$0.00
CAMBIOS EN EL EXCESO O INSUFICIENCIA EN LA ACTUALIZACION DE LA HACI	\$0.00	\$0.00	\$0.00	\$0.00	\$0.00	\$0.00
Resultado por Posición Monetaria	\$0.00	\$0.00	\$0.00	\$0.00	\$0.00	\$0.00



 PRESIDENCIA MUNICIPAL
 DIRECCIÓN DE FINANZAS Y TESORERÍA
TIZIMÍN
 14 de Septiembre del 2019 2019
 Calle Gómez y Pineda
 Calle Gómez y Pineda


 Calle Gómez y Pineda

100003

MUNICIPIO DE TIZIMÍN
ESTADO DE YUCATAN
 Estado de Variaciones en la Hacienda Pública
 Del 01/ene/2019 Al 31/mar./2019

Fecha y hora de Impresión: 22/abr./2019 09:57 a. m.

Concepto	Hacienda Pública/ Patrimonio Generado		Ajustes por Cambios de Valor	Total
	Hacienda Pública/ Patrimonio Contribuido	De Ejercicios Anteriores		
Resultado por Tenencia de Activos no Monetarios	\$0.00	\$0.00	\$0.00	\$0.00
HACIENDA PÚBLICA / PATRIMONIO NETO FINAL 2019	\$0.00	\$35,569,904.09	\$0.00	\$55,701,181.70

"Bajo protesta de decir verdad declaramos que los Estados Financieros y sus notas, son razonablemente correctos y son responsabilidad del emisor".


ING. MARIO ALBERTO GONZALEZ GONZALEZ
 PRESIDENTE MUNICIPAL



PTI. REYES GASPAR AGUINAGA MEDINA
 SECRETARIO MUNICIPAL



C.P. HELBERT JOSÉ SANCHEZ POLANCO
 TESORERO MUNICIPAL



000004

MUNICIPIO DE TIZIMÍN
ESTADO DE YUCATÁN
Estado de Cambios en la Situación Financiera
Del 01/ene./2019 Al 31/mar./2019

Fecha y hora de Impresión | 22abr./2019 | 09:56 a. m.

Usr: Sup
 Tizimín
 Rep: rpt:EstadoCambiosSituacionFinancieraC

	2019	2018	Origen	Aplicación
ACTIVO	\$56,757,055.05	\$40,713,244.04		\$16,043,811.01
ACTIVO CIRCULANTE				
Efectivo y Equivalentes	\$21,068,083.81	\$6,986,411.00		\$14,081,672.81
Derechos a Recibir Efectivo o Equivalentes	\$20,314,807.13	\$3,755,442.00		\$16,559,365.13
Derechos a Recibir Bienes o Servicios	\$637,611.40	\$3,115,303.72	\$2,477,692.32	
	\$115,665.28	\$115,665.28		
ACTIVO NO CIRCULANTE	\$35,688,971.24	\$33,726,833.04		\$1,962,138.20
Bienes Inmuebles, Infraestructura y Construcciones en Proceso	\$24,990,285.85	\$22,589,685.72		\$2,400,600.13
Bienes Muebles	\$47,927,367.96	\$47,919,409.96		\$7,958.00
Activos Intangibles	\$240,120.00	\$240,120.00		
Depreciación, Deterioro y Amortización Acumulada de Bienes	-\$37,468,802.57	-\$37,022,382.64	\$446,419.93	
PASIVO	\$1,055,873.35	\$2,198,350.10		\$1,142,476.75
PASIVO CIRCULANTE				
Cuentas por Pagar a Corto Plazo	\$1,055,873.35	\$2,198,350.10		\$1,142,476.75
Otros Pasivos a Corto Plazo	\$1,001,431.58	\$2,198,350.10		\$1,196,918.51
PASIVO NO CIRCULANTE	\$54,441.76	\$0.00	\$54,441.76	
	\$0.00	\$0.00		
HACIENDA PUBLICA/ PATRIMONIO	\$55,701,181.70	\$38,514,893.94		\$17,186,287.76
HACIENDA PUBLICA/PATRIMONIO CONTRIBUIDO				
HACIENDA PUBLICA/PATRIMONIO GENERADO				
Resultados del Ejercicio (Ahorro/ Desahorro)	\$0.00	\$0.00		
Resultados de Ejercicios Anteriores	\$55,701,181.70	\$38,514,893.94		\$17,186,287.76
EXCESO O INSUFICIENCIA EN LA ACTUALIZACION DE LA HACIENDA PUBLICA/ PATRIMONIO	\$35,569,904.09	\$36,582,885.11		\$1,012,981.02
	\$0.00	\$0.00		

MUNICIPIO DE TIZIMÍN
 DIRECCIÓN DE FINANZAS Y TESORERÍA
 TIZIMÍN
 N.º Expediente 2018-2021
 Calle: 6ta y 7ma

MUNICIPIO DE TIZIMÍN
 PRESIDENCIA MUNICIPAL
 TIZIMÍN
 N.º Expediente 2018-2021
 Calle: 6ta y 7ma

000005


MUNICIPIO DE TIZIMÍN
ESTADO DE YUCATÁN
Estado de Cambios en la Situación Financiera
 Del 01/ene./2019 Al 31/mar./2019

Fecha y hora de Impresión | 22/abr./2019 | 09:56 a. m.

Rep: rptEstadoCambiosSituacionFinancieraC


Origen	2018	2019	Aplicación
--------	------	------	------------

"Bajo protesta de decir verdad declaramos que los Estados Financieros y sus notas, son razonablemente correctos y son responsabilidad del emisor".


 ING. MARIO ALBERTO GONZALEZ GONZALEZ
 PRESIDENTE MUNICIPAL



PRESIDENCIA MUNICIPAL
Tizimin
 H. Ayuntamiento 2018-2021
 Calle: Av. 19 de Abril


 C.P. HELBERT JOSE SANCHEZ POLANCO
 TESORERO MUNICIPAL



DIRECCION DE FINANZAS Y TESORERIA
Tizimin
 H. Ayuntamiento 2018-2021
 Calle: Av. 19 de Abril


 PTI. REYES GASPARD GUINAGA MEDINA
 SECRETARIO MUNICIPAL

000006



Usr: Supervis... Ayuntamiento 2018-2021
 Rep: rptEstadoFlujosEfectivo

MUNICIPIO DE TIZIMÍN
ESTADO DE YUCATAN
Estado de Flujos de Efectivo
Del 01/ene/2019 Al 31/mar./2019

000007

Fecha y hora de Impresión 22/abr./2019 09:56 a. m.

Concepto	2019	2018
FLUJOS DE EFECTIVO DE LAS ACTIVIDADES DE OPERACIÓN		
ORIGEN	\$66,073,050.05	\$280,647,670.52
IMPUESTOS	\$2,891,936.06	\$9,328,781.60
DERECHOS	\$6,015,222.11	\$12,010,603.73
PRODUCTOS	\$20,213.09	\$94,884.64
APROVECHAMIENTOS	\$2,386,594.77	\$11,524,722.15
INGRESOS POR VENTA DE BIENES Y PRESTACIÓN DE SERVICIOS	-\$0.57	\$0.00
PARTICIPACIONES, APORTACIONES, CONVENIOS, INCENTIVOS DERIVADOS DE LA COLABORACIÓN FISCAL Y FONDOS DISTINTOS DE APORTACIONES	\$54,759,084.59	\$247,688,678.40
APLICACIÓN	\$47,105,126.79	\$190,125,682.14
SERVICIOS PERSONALES	\$21,009,333.98	\$85,911,454.85
MATERIALES Y SUMINISTROS	\$11,935,954.39	\$38,766,319.83
SERVICIOS GENERALES	\$10,665,866.44	\$49,363,181.69
TRANSFERENCIAS INTERNAS Y ASIGNACIONES AL SECTOR PÚBLICO	\$0.00	\$247,806.31
AYUDAS SOCIALES	\$1,392,864.76	\$8,305,428.22
OTRAS APLICACIONES DE OPERACIÓN	\$2,101,107.22	\$7,531,491.24
FLUJOS NETOS DE EFECTIVO POR ACTIVIDADES DE OPERACIÓN	\$18,967,923.26	\$90,521,988.38
FLUJOS DE EFECTIVO DE LAS ACTIVIDADES DE INVERSIÓN		
APLICACIÓN	\$2,408,558.13	\$95,554,682.74
BIENES INMUEBLES, INFRAESTRUCTURA Y CONSTRUCCIONES EN PROCESO	\$2,400,600.13	\$95,116,306.47
BIENES MUEBLES	\$7,958.00	\$418,376.27
OTRAS APLICACIONES DE INVERSIÓN	\$0.00	\$20,000.00
FLUJOS NETOS DE EFECTIVO POR ACTIVIDADES DE INVERSIÓN	-\$2,408,558.13	-\$95,554,682.74
FLUJO DE EFECTIVO DE LAS ACTIVIDADES DE FINANCIAMIENTO		
INCREMENTO/DISMINUCIÓN NETA EN EL EFECTIVO Y EQUIVALENTES AL EFECTIVO	\$16,559,365.13	-\$5,032,694.36
EFECTIVO Y EQUIVALENTES AL EFECTIVO AL INICIO DEL EJERCICIO	\$3,755,442.00	\$8,788,136.36
EFECTIVO Y EQUIVALENTES AL EFECTIVO AL FINAL DEL EJERCICIO	\$20,314,807.13	\$3,755,442.00

"Bajo protesta de decir verdad declaramos que los Estados Financieros y sus notas, son razonablemente correctos y son responsabilidad del emisor".

ING. MARIO ALBERTO GONZALEZ GONZALEZ

PRÉSIDENTE MUNICIPAL



C.P. HELBERT JOSÉ SANCHEZ POLANCO

TESORERO MUNICIPAL



PTI. REYES GASPAR AGUINAGA MEDINA

SECRETARIO MUNICIPAL

Con el propósito de dar cumplimiento a los artículos 46 y 49 de la Ley General de Contabilidad Gubernamental, los entes públicos deberán acompañar notas a los estados financieros cuyos rubros así lo requieran teniendo presente los postulados de revelación suficiente e importancia relativa con la finalidad, que la información sea de mayor utilidad para los usuarios.

A continuación se presentan los tres tipos de notas que acompañan a los estados, a saber:

- a) Notas de desglose;
- b) Notas de memoria (cuentas de orden), y
- c) Notas de gestión administrativa.

100008

a) NOTAS DE DESGLOSE

l) NOTAS AL ESTADO DE SITUACIÓN FINANCIERA

Activo

• Efectivo y Equivalentes

1. Se informará acerca de los fondos con afectación específica, el tipo y monto de los mismos; de las inversiones financieras se revelará su tipo y monto, su clasificación en corto y largo plazo separando aquéllas que su vencimiento sea menor a 3 meses.

A continuación se relacionan las cuentas que integran el rubro de efectivo y equivalentes:

Concepto	2019	2018
Bancos/Tesorería	\$ 20,314,807.13	\$ 3,755,442.00
Inversiones Temporales (Hasta 3 meses)	\$.00	\$.00
Fondos con Afectación Específica	\$.00	\$.00
Suma	\$ 20,314,807.13	\$ 3,755,442.00

Bancos/Tesorería

Representa el monto de efectivo disponible propiedad de ENTE/INSTITUTO, en Instituciones bancarias, su importe se integra por:

Banco	Importe
Banco Nacional de México S.A	\$.00
BBVA Bancomer S.A	\$ 20,314,807.13
Banco Mercantil del Norte S.A	\$.00
Suma	\$ 20,314,807.13

Inversiones Temporales

Representa el monto de efectivo invertido por ENTE/INSTITUTO, la cual se efectúa a plazos que van de inversión a la vista hasta 90 días, su importe se integra por:

Banco	Importe
	\$.00
	\$.00
	\$.00
	\$.00
Suma	\$.00

Fondos con Afectación Específica

Representan el monto de los fondos con afectación específica que deben financiar determinados gastos o actividades.

Banco	Importe
	\$.00
	\$.00
Suma	\$.00


• Derechos a recibir Efectivo y Equivalentes y Bienes o Servicios a Recibir

2. Por tipo de contribución se informará el monto que se encuentre pendiente de cobro y por recuperar de hasta cinco ejercicios anteriores, asimismo se deberán considerar los montos sujetos a algún tipo de juicio con una antigüedad mayor a la señalada y la factibilidad de cobro.

Concepto	2019	2018
Cuentas por Cobrar a Corto Plazo	\$.00	\$.00
Deudores Diversos por Cobrar a Corto Plazo	\$ 615,278.04	\$ 3,092,903.72
Otros Derechos a Recibir Efectivo o Equivalentes a Corto Plazo	\$.00	\$.00
Suma	\$ 615,278.04	\$ 3,092,903.72

Las Cuentas por Cobrar a Corto Plazo se integran por:

Concepto	2019	2019%
		# DIV/0
		# DIV/0
		# DIV/0
		# DIV/0
		# DIV/0
Suma	\$.00	# DIV/0



Stamp: MUNICIPIO DE TIZIMÍN, DIRECCIÓN DE FINANZAS Y TESORERÍA, Tizimin, H. Ayuntamiento 2018-2021. Includes handwritten signatures.



MUNICIPIO DE TIZIMÍN
ESTADO DE YUCATÁN
NOTAS A LOS ESTADOS FINANCIEROS

000009

Deudores Diversos por Cobrar a Corto Plazo

Representa el monto de los derechos de cobro a favor del ente público por gastos por comprobar, principalmente relacionados con viáticos.

Otros Derechos a recibir Efectivo y Equivalentes a Corto Plazo

Representan los derechos de cobro originados en el desarrollo de las actividades del ente público, de los cuales se espera recibir una contraprestación representada en recursos, bienes o servicios; en un plazo menor o igual a doce meses, no incluidos en las cuentas anteriores,

3. Se elaborará, de manera agrupada, los derechos a recibir efectivo y equivalentes, y bienes o servicios a recibir, (excepto cuentas por cobrar de contribuciones o fideicomisos que se encuentran dentro de inversiones financieras, participaciones y aportaciones de capital) en una desagregación por su vencimiento en días a 90, 180, menor o igual a 365 y mayor a 365. Adicionalmente, se informará de las características cualitativas relevantes que le afecten a estas cuentas.

Bienes Disponibles para su Transformación o Consumo (Inventarios)

4. Se clasificarán como bienes disponibles para su transformación aquéllos que se encuentren dentro de la cuenta Inventarios. Esta nota aplica para aquellos entes públicos que realicen algún proceso de transformación y/o elaboración de bienes. En la nota se informará del sistema de costeo y método de valuación aplicados a los inventarios, así como la conveniencia de su aplicación dada la naturaleza de los mismos. Adicionalmente, se revelará el impacto en la información financiera por cambios en el método o sistema.

5. De la cuenta Almacén se informará acerca del método de valuación, así como la conveniencia de su aplicación. Adicionalmente, se revelará el impacto en la información financiera por cambios en el método.

Inversiones Financieras


6. De la cuenta Inversiones financieras, que considera los fideicomisos, se informará de éstos los recursos asignados por tipo y monto, y características significativas que tengan o puedan tener alguna incidencia en las mismas.

7. Se informará de las inversiones financieras, los saldos de las participaciones y aportaciones de capital.

Bienes Muebles, Inmuebles e Intangibles

8. Se informará de manera agrupada por cuenta, los rubros de Bienes Muebles e Inmuebles, el monto de la depreciación del ejercicio y la acumulada, el método de depreciación, tasas aplicadas y los criterios de aplicación de los mismos. Asimismo, se informará de las características significativas de estado en que se encuentran los activos.

9. Se informará de manera agrupada por cuenta, los rubros de activos Intangibles y diferidos, su monto y naturaleza, amortización del ejercicio, amortización acumulada, tasa y método aplicados.



Bienes Inmuebles, Infraestructura y Construcciones en Proceso

Se integra de la siguiente manera:

Concepto	2019	2018
Terrenos	\$ 18,954,864.40	\$ 18,954,864.40
OTROS BIENES INMUEBLES	\$.00	\$.00
Subtotal Bienes Inmuebles, Infraestructura y Construcciones en Proceso	\$ 18,954,864.40	\$ 18,954,864.40

Bienes Muebles, Intangibles y Depreciaciones

Se integran de la siguiente manera:

Concepto	2019	2018
Mobiliario y Equipo de Administración	\$ 24,656,929.54	\$ 24,656,929.54
Mobiliario y Equipo Educativo y Recreativo	\$ 1,777,757.90	\$ 1,777,757.90
VEHÍCULOS Y EQUIPO DE TRANSPORTE	\$ 13,277,060.59	\$ 13,277,060.59
Maquinaria, Otros Equipos y Herramientas	\$ 6,424,124.75	\$ 6,416,166.75
Subtotal Bienes Muebles	\$ 46,135,872.78	\$ 46,127,914.78
Software	\$ 240,120.00	\$ 240,120.00
Licencias	\$.00	\$.00
Subtotal Activos Intangibles	\$ 240,120.00	\$ 240,120.00
Depreciación Acumulada de Bienes Muebles	\$ 37,468,802.57	\$ 37,022,382.64
Depreciación, Deterioro y Amortización Acumulada de Bienes	\$ 37,468,802.57	\$ 37,022,382.64
Suma	\$ 83,844,795.35	\$ 83,390,417.42

Activo Diferido

Se integran de la siguiente manera:

Concepto	2019	2018
	\$.00	\$.00

Estimaciones y Deterioros

10. Se informarán los criterios utilizados para la determinación de las estimaciones; por ejemplo: estimación de cuentas incobrables, estimación de inventarios, deterioro de activos biológicos y cualquier otra que aplique.



MUNICIPIO DE TIZIMÍN
ESTADO DE YUCATÁN
NOTAS A LOS ESTADOS FINANCIEROS

000010

Otros Activos

- De las cuentas de otros activos se informará por tipo circulante o no circulante, los montos totales asociados y sus características cualitativas significativas que les impacten financieramente.

Pasivo

- Se elaborará una relación de las cuentas y documentos por pagar en una desagregación por su vencimiento en días a 90, 180, menor o igual a 365 y mayor a 365. Asimismo, se informará sobre la factibilidad del pago de dichos pasivos.
- Se informará de manera agrupada los recursos localizados en Fondos de Bienes de Terceros en Administración y/o en Garantía a corto y largo plazo, así como la naturaleza de dichos recursos y sus características cualitativas significativas que les afecten o pudieran afectarles financieramente.
- Se informará de las cuentas de los pasivos diferidos y otros, su tipo, monto y naturaleza, así como las características significativas que les impacten o pudieran impactarles financieramente.

Este género se compone de dos grupos, el Pasivo Circulante y el Pasivo No Circulante, en éstos inciden pasivos derivados de operaciones por servicios personales, cuentas por pagar por operaciones presupuestarias devengadas y contabilizadas al 30 de septiembre del ejercicio correspondiente; pasivos por obligaciones laborales, a continuación se presenta la integración del pasivo:

Concepto	2019	2018
PASIVO CIRCULANTE	\$ 1,055,873.35	\$ 2,198,350.10
PASIVO NO CIRCULANTE	\$.00	\$.00
Suma de Pasivo	\$ 1,055,873.35	\$ 2,198,350.10

Pasivo Circulante

Destacan entre las principales partidas del Pasivo Circulante las siguientes:

Concepto	Importe
Servicios Personales por Pagar a Corto Plazo	\$.00
Retenciones y Contribuciones por Pagar a Corto Plazo	\$ 44,367.36
Ingresos por Clasificar	\$ 54,441.76
Proveedores por Pagar a Corto Plazo	\$ 471,192.41
Otras Cuentas por Pagar a Corto Plazo	\$ 446,793.51
Suma PASIVO CIRCULANTE	\$ 1,016,785.04

Servicios Personales por Pagar a Corto Plazo

El importe de esta cuenta esta constituido principalmente por: Aportaciones de Seguridad Social (patronal), mismas que se pagan en los meses de octubre y noviembre; Prima Vacacional, cuyo importe se paga en diciembre; Aguinaldo cuyo importe se pagará en el mes de noviembre.

Retenciones por Pagar a Corto Plazo

El importe de esta cuenta esta constituido principalmente por: Retenciones de ISR por Sueldos y Salarios, Honorarios y por Arrendamiento, mismas que se pagan en el mes de octubre; retenciones derivadas de aportaciones de seguridad social (Trabajadores) mismas que se liquidan en el mes de octubre.

Ingresos por Clasificar a Corto Plazo

Representa los recursos depositados de ENTE/INSTITUTO, pendientes de clasificar según los conceptos del Clasificador por Rubros de Ingresos.

Proveedores por Pagar a Corto Plazo

Representa los adeudos con proveedores derivados de operaciones de ENTE/INSTITUTO, con vencimiento menor o igual a doce meses.

Pasivo No Circulante

Destacan entre las principales partidas del Pasivo No Circulante las siguientes:

Concepto	2019
Provisión para Contingencias a Largo Plazo	\$.00
Suma de Pasivos a Largo Plazo	\$ -

II) NOTAS AL ESTADO DE ACTIVIDADES

Ingresos de Gestión

- De los rubros de impuestos, contribuciones de mejoras, derechos, productos, aprovechamientos, participaciones y aportaciones, y transferencias, subsidios, otras ayudas y asignaciones, se informarán los montos totales de cada clase (tercer nivel del Clasificador por Rubro de Ingresos), así como de cualquier característica significativa.
- Se informará, de manera agrupada, el tipo, monto y naturaleza de la cuenta de otros ingresos, asimismo se informará de sus características significativas.

Concepto	Importe
Fondo de Aportaciones para el Fortalecimiento de los Municipios	\$ 9,037,072.27
Fondo para la Infraestructura Social Municipal	\$ 16,408,103.46
Subtotal Aportaciones	\$ 25,445,175.73
	\$.00
	\$.00
	\$.00



[Handwritten signature]

[Handwritten mark]

00011

Subtotal Capacitación y Consultoría	\$	-
		\$.00
Subtotal Venta de Publicaciones	\$	-
		\$.00
Subtotal Otros	\$	-
Derivados de Productos Financieros		\$.00
Subtotal Productos Financieros	\$	-
Suma	\$	25,445,175.73

Gastos y Otras Pérdidas:

- Explicar aquellas cuentas de gastos de funcionamiento, transferencias, subsidios y otras ayudas, participaciones y aportaciones, otros gastos y pérdidas extraordinarias, así como los ingresos y gastos extraordinarios, que en lo individual representen el 10% o más del total de los gastos.

Concepto	Importe
GASTOS DE FUNCIONAMIENTO	\$ 44,063,399.87
TRANSFERENCIAS, ASIGNACIONES, SUBSIDIOS Y OTRAS AYUDAS	\$ 1,431,953.07
PARTICIPACIONES Y APORTACIONES	\$.00
INTERESES, COMISIONES Y OTROS GASTOS DE LA DEUDA PÚBLICA	\$.00
OTROS GASTOS Y PÉRDIDAS EXTRAORDINARIAS	\$ 446,419.93
Suma de GASTOS Y OTRAS PÉRDIDAS	\$ 46,941,772.87

A su vez se presentan aquellos rubros que en forma Individual representan el 8.0% o más del total de los gastos:

Concepto	Importe	%
REMUNERACIONES AL PERSONAL DE CARÁCTER PERMANENTE	\$ 14,680,542.42	32%
SERVICIOS PROFESIONALES, CIENTÍFICOS Y TÉCNICOS Y OTROS SERVICIOS	\$ 396,823.75	1%
SEGURIDAD SOCIAL	\$ 92,518.42	0%

III) NOTAS AL ESTADO DE VARIACIÓN EN LA HACIENDA PÚBLICA

- Se informará de manera agrupada, acerca de las modificaciones al patrimonio contribuido por tipo, naturaleza y monto.
- Se informará de manera agrupada, acerca del monto y procedencia de los recursos que modifican al patrimonio generado.

En el periodo que se informa no hubo variaciones al Patrimonio Contribuido

En el periodo que se informa el patrimonio generado, procede de la recepción de las aportaciones ordinarias tanto por las entidades federativas y la Secretaría de Hacienda y Crédito Público, así como por la recepción de aportaciones extraordinarias tanto de entidades federativas y municipios.

IV) NOTAS AL ESTADO DE FLUJOS DE EFECTIVO

Efectivo y equivalentes

- El análisis de los saldos inicial y final que figuran en la última parte del Estado de Flujo de Efectivo en la cuenta de efectivo y equivalentes es como sigue:

Concepto	2019	2018
Bancos/Tesorería	20,314,807.13	\$ 10,002,510.79
Bancos/Dependencias y Otros	\$.00	\$.00
Inversiones Temporales (Hasta 3 meses)	0.00	\$ 9,848,227.13
Fondos con Afectación Específica	0.00	\$.00
Depósitos de Fondos de Terceros en Garantía	\$.00	\$.00
Total de Efectivo y Equivalentes	\$ 20,314,807.13	\$ 19,850,737.92


- Detallar las adquisiciones de bienes muebles e inmuebles con su monto global y, en su caso, el porcentaje de estas adquisiciones que fueron realizadas mediante subsidios de capital del sector central. Adicionalmente, revelar el importe de los pagos que durante el periodo se hicieron por la compra de los elementos citados.
- Conciliación de los Flujos de Efectivo Netos de las Actividades de Operación y la cuenta de Ahorro/Desahorro antes de Rubros Extraordinarios.

	2019	2018
Ahorro/Desahorro antes de rubros		
Movimientos de partidas (o rubros) que no		
Depreciación		
Amortización		
Incrementos en las provisiones		
Incremento en Inversiones producido por revaluación		
Ganancia/pérdida en venta de propiedad, planta y equipo		
Incremento en cuentas por cobrar		
Partidas extraordinarias		

Las cuentas que aparecen en el cuadro anterior no son exhaustivas y tienen como finalidad ejemplificar el formato que se sugiere para elaborar la nota.

V) CONCILIACIÓN ENTRE LOS INGRESOS PRESUPUESTARIOS Y CONTABLES, ASÍ COMO ENTRE LOS EGRESOS PRESUPUESTARIOS Y LOS GASTOS CONTABLES

La conciliación se presentará atendiendo a lo dispuesto por el Acuerdo por el que se emite el formato de conciliación entre los Ingresos presupuestarios y contables, así como entre los egresos presupuestarios y los gastos contables.



X

000012

Las cuentas de orden se utilizan para registrar movimientos de valores que no afecten o modifiquen el balance del ente contable, sin embargo, su incorporación en libros es necesaria con fines de recordatorio contable, de control y en general sobre los aspectos administrativos, o bien, para consignar sus derechos o responsabilidades contingentes que puedan, o no, presentarse en el futuro.

Las cuentas que se manejan para efectos de estas Notas son las siguientes:

Cuentas de Orden Contables y Presupuestarias:

Contables:

- Valores
- Emisión de obligaciones
- Avales y garantías
- Juicios
- Contratos para inversión mediante proyectos para prestación de servicios (PPS) y similares
- Bienes concesionados o en comodato

Concepto	Importe
VALORES	\$.00
EMISIÓN DE OBLIGACIONES	\$.00
AVALES Y GARANTÍAS	\$.00
JUICIOS	\$.00
INVERSIÓN MEDIANTE PROYECTOS PARA PRESTACIÓN DE SERVICIOS (\$.00
BIENES EN CONCESIONADOS O EN COMODATO	\$.00
	\$.00
Suma CUENTAS DE ORDEN CONTABLES \$	-

Presupuestarias:

- Cuentas de ingresos
- Cuentas de egresos

Se informará, de manera agrupada, en las Notas a los Estados Financieros las cuentas de orden contables y cuentas de orden presupuestario:

1. Los valores en custodia de instrumentos prestados a formadores de mercado e instrumentos de crédito recibidos en garantía de los formadores de mercado u otros.
2. Por tipo de emisión de instrumento: monto, tasa y vencimiento.
3. Los contratos firmados de construcciones por tipo de contrato.

c) NOTAS DE GESTIÓN ADMINISTRATIVA

1. Introducción

Los Estados Financieros de los entes públicos, proveen de información financiera a los principales usuarios de la misma, al Congreso y a los ciudadanos.

El objetivo del presente documento es la revelación del contexto y de los aspectos económicos-financieros más relevantes que influyeron en las decisiones del periodo, y que deberán ser considerados en la elaboración de los estados financieros para la mayor comprensión de los mismos y sus particularidades.

De esta manera, se informa y explica la respuesta del gobierno a las condiciones relacionadas con la información financiera de cada periodo de gestión; además, de exponer aquellas políticas que podrían afectar la toma de decisiones en periodos posteriores.

2. Panorama Económico y Financiero

Se informará sobre las principales condiciones económico- financieras bajo las cuales el ente público estuvo operando; y las cuales influyeron en la toma de decisiones de la administración; tanto a nivel local como federal.

3. Autorización e Historia

Se informará sobre:

- a) Fecha de creación del ente.
- b) Principales cambios en su estructura.

4. Organización y Objeto Social

Se informará sobre:

- a) Objeto social.
- b) Principal actividad.
- c) Ejercicio fiscal.
- d) Régimen jurídico.
- e) Consideraciones fiscales del ente: revelar el tipo de contribuciones que esté obligado a pagar o retener.
- f) Estructura organizacional básica.
- g) Fideicomisos, mandatos y análogos de los cuales es fideicomitente o fideicomisario.



00013

Bases de Preparación de los Estados Financieros

Se informará sobre:

- Si se ha observado la normatividad emitida por el CONAC y las disposiciones legales aplicables.
- La normatividad aplicada para el reconocimiento, valuación y revelación de los diferentes rubros de la información financiera, así como las bases de medición utilizadas para la elaboración de los estados financieros; por ejemplo: costo histórico, valor de realización, valor razonable, valor de recuperación o cualquier otro método empleado y los criterios de aplicación de los mismos.
- Postulados básicos.
- Normatividad supletoria. En caso de emplear varios grupos de normatividades (normatividades supletorias), deberá realizar la justificación razonable correspondiente, su alineación con los PBCG y a las características cualitativas asociadas descritas en el MCCG (documentos publicados en el Diario Oficial de la Federación, agosto 2009).
- Para las entidades que por primera vez estén implementando la base devengado de acuerdo a la Ley de Contabilidad, deberán:
 - Revelar las nuevas políticas de reconocimiento;
 - Su plan de implementación;
 - Revelar los cambios en las políticas, la clasificación y medición de las mismas, así como su impacto en la información financiera, y
 - Presentar los últimos estados financieros con la normatividad anteriormente utilizada con las nuevas políticas para fines de comparación en la transición a la base devengado.

6. Políticas de Contabilidad Significativas

Se informará sobre:

- Actualización: se informará del método utilizado para la actualización del valor de los activos, pasivos y Hacienda Pública/Patrimonio y las razones de dicha elección. Así como informar de la desconexión o reconexión inflacionaria.
- Informar sobre la realización de operaciones en el extranjero y de sus efectos en la información financiera gubernamental.
- Método de valuación de la inversión en acciones de Compañías subsidiarias no consolidadas y asociadas.
- Sistema y método de valuación de inventarios y costo de lo vendido.
- Beneficios a empleados: revelar el cálculo de la reserva actuarial, valor presente de los ingresos esperados comparado con el valor presente de la estimación de gastos tanto de los beneficiarios actuales como futuros.
- Provisiones: objetivo de su creación, monto y plazo.
- Reservas: objetivo de su creación, monto y plazo.
- Cambios en políticas contables y corrección de errores junto con la revelación de los efectos que se tendrá en la información financiera del ente público, ya sea retrospectivos o prospectivos.
- Reclasificaciones: se deben revelar todos aquellos movimientos entre cuentas por efectos de cambios en los tipos de operaciones.
- Depuración y cancelación de saldos.

7. Posición en Moneda Extranjera y Protección por Riesgo Cambiario

Se informará sobre:

- Activos en moneda extranjera.
- Pasivos en moneda extranjera.
- Posición en moneda extranjera.
- Tipo de cambio.
- Equivalente en moneda nacional.

Lo anterior, por cada tipo de moneda extranjera que se encuentre en los rubros de activo y pasivo.

Adicionalmente, se informará sobre los métodos de protección de riesgo por variaciones en el tipo de cambio.

8. Reporte Analítico del Activo

Debe mostrar la siguiente información:

- Vida útil o porcentajes de depreciación, deterioro o amortización utilizados en los diferentes tipos de activos.
- Cambios en el porcentaje de depreciación o valor residual de los activos.
- Importe de los gastos capitalizados en el ejercicio, tanto financieros como de investigación y desarrollo.
- Riesgos por tipo de cambio o tipo de interés de las inversiones financieras.
- Valor activado en el ejercicio de los bienes construidos por la entidad.
- Otras circunstancias de carácter significativo que afecten el activo, tales como bienes en garantía, señalados en embargos, litigios, títulos de inversiones entregados en garantías, baja significativa del valor de inversiones financieras, etc.
- Desmantelamiento de Activos, procedimientos, implicaciones, efectos contables.
- Administración de activos; planeación con el objetivo de que el ente los utilice de manera más efectiva.

Adicionalmente, se deben incluir las explicaciones de las principales variaciones en el activo, en cuadros comparativos como sigue:

- Inversiones en valores.
- Patrimonio de Organismos descentralizados de Control Presupuestario Indirecto.
- Inversiones en empresas de participación mayoritaria.
- Inversiones en empresas de participación minoritaria.
- Patrimonio de organismos descentralizados de control presupuestario directo, según corresponda.

9. Fideicomisos, Mandatos y Análogos

Se deberá informar:

- Por ramo administrativo que los reporta.
- Enlistar los de mayor monto de disponibilidad, relacionando aquéllos que conforman el 80% de las disponibilidades.

10. Reporte de la Recaudación

- Análisis del comportamiento de la recaudación correspondiente al ente público o cualquier tipo de ingreso, de forma separada los ingresos locales de los federales.
- Proyección de la recaudación e ingresos en el mediano plazo.

11. Información sobre la Deuda y el Reporte Analítico de la Deuda

- Utilizar al menos los siguientes indicadores: deuda respecto al PIB y deuda respecto a la recaudación tomando, como mínimo, un periodo igual o menor a 5 años.
- Información de manera agrupada por tipo de valor gubernamental o instrumento financiero en la que se consideren intereses, comisiones, tasa, perfil de vencimiento y otros gastos de la deuda.



00014

12. Calificaciones otorgadas

Informar, tanto del ente público como cualquier transacción realizada, que haya sido sujeta a una calificación crediticia.

13. Proceso de Mejora

Se informará de:

- a) Principales Políticas de control interno.
- b) Medidas de desempeño financiero, metas y alcance.

14. Información por Segmentos

Cuando se considere necesario se podrá revelar la información financiera de manera segmentada debido a la diversidad de las actividades y operaciones que realizan los entes públicos, ya que la misma proporciona información acerca de las diferentes actividades operativas en las cuales participa, de los productos o servicios que maneja, de las diferentes áreas geográficas, de los grupos homogéneos con el objetivo de entender el desempeño del ente, evaluar mejor los riesgos y beneficios del mismo, y entenderlo como un todo y sus partes integrantes.

Consecuentemente, esta información contribuye al análisis más preciso de la situación financiera, grados y fuentes de riesgo y crecimiento potencial de negocio.

15. Eventos Posteriores al Cierre

El ente público informará el efecto en sus estados financieros de aquellos hechos ocurridos en el periodo posterior al que informa, que proporcionan mayor evidencia sobre eventos que le afectan económicamente y que no se conocían a la fecha de cierre.

16. Partes Relacionadas

Se debe establecer por escrito que no existen partes relacionadas que pudieran ejercer influencia significativa sobre la toma de decisiones financieras y operativas.

17. Responsabilidad Sobre la Presentación Razonable de la Información Contable

La Información Contable deberá estar firmada en cada página de la misma e incluir al final la siguiente leyenda: "Bajo protesta de decir verdad declaramos que los Estados Financieros y sus notas, son razonablemente correctos y son responsabilidad del emisor". Lo anterior, no será aplicable para la información contable consolidada.

"Bajo protesta de decir verdad declaramos que los Estados Financieros y sus notas, son razonablemente correctos y son responsabilidad del emisor".



ESTADOS UNIDOS MEXICANOS
PRESIDENCIA MUNICIPAL
Tizimín
H. Ayuntamiento 2018-2021
Cada hecho a su paso



ESTADOS UNIDOS MEXICANOS
DIRECCIÓN DE FINANZAS Y TESORERÍA
Tizimín
H. Ayuntamiento 2018-2021
Cada hecho a su paso



MUNICIPIO DE TIZIMÍN
ESTADO DE YUCATÁN
Reporte Analítico del Activo
Del 01/ene./2019 al 31/mar./2019

Fecha y hora de Impresión
 22/abr./2019
 09:54 a. m.

Utr: S...
 Tizimín
 N. de Archivos...
 Rep: rptEstadoAnalíticoDeActivosYPasivos

Cuenta Contable	Saldo Inicial	Cargos del periodo	Abonos del periodo	Saldo Final	Flujo del Periodo
1000 ACTIVO	\$40,713,244.04	\$158,271,085.90	\$142,227,274.89	\$56,757,055.05	\$16,043,811.01
1100 ACTIVO CIRCULANTE	\$6,986,411.00	\$155,862,527.77	\$141,780,854.96	\$21,068,083.81	\$14,081,672.81
1110 Efectivo y Equivalentes	\$3,755,442.00	\$88,693,453.03	\$72,134,087.90	\$20,314,807.13	\$16,559,365.13
1112 Bancos/Tesorería	\$3,755,442.00	\$88,693,453.03	\$72,134,087.90	\$20,314,807.13	\$16,559,365.13
1120 Derechos a Recibir Efectivo o Equivalentes	\$3,115,303.72	\$67,169,074.74	\$69,646,767.06	\$637,611.40	-\$2,477,692.32
1122 Cuentas por Cobrar a Corto Plazo	\$0.00	\$54,686,252.02	\$54,686,252.02	\$0.00	\$0.00
1123 Deudores Diversos por Cobrar a Corto Plazo	\$3,092,903.72	\$1,166,856.69	\$3,644,482.37	\$615,278.04	-\$2,477,625.68
1124 Ingresos por Recuperar a Corto Plazo	\$0.00	\$11,313,966.03	\$11,313,966.03	\$0.00	\$0.00
1126 Préstamos Otorgados a Corto Plazo	\$22,400.00	\$2,000.00	\$2,066.64	\$22,333.36	-\$66.64
1130 Derechos a Recibir Bienes o Servicios	\$115,665.28	\$0.00	\$0.00	\$115,665.28	\$0.00
1134 Anticipo a Contratistas por Obras Públicas a Corto Plazo	\$115,665.28	\$0.00	\$0.00	\$115,665.28	\$0.00
1200 ACTIVO NO CIRCULANTE	\$33,726,833.04	\$2,408,558.13	\$446,419.93	\$35,688,971.24	\$1,962,138.20
1230 Bienes Inmuebles, Infraestructura y Construcciones en Proceso	\$22,589,685.72	\$2,400,600.13	\$0.00	\$24,990,285.85	\$2,400,600.13
1231 Terrenos	\$18,954,864.40	\$0.00	\$0.00	\$18,954,864.40	\$0.00
1233 Edificios no Habitacionales	\$1,022,372.23	\$0.00	\$0.00	\$1,022,372.23	\$0.00
1235 Construcciones en Proceso en Bienes de Dominio Público	\$2,612,449.09	\$2,400,600.13	\$0.00	\$5,013,049.22	\$2,400,600.13
1240 Bienes Muebles	\$47,919,409.96	\$7,958.00	\$0.00	\$47,927,367.96	\$7,958.00
1241 Mobiliario y Equipo de Administración	\$24,656,929.54	\$0.00	\$0.00	\$24,656,929.54	\$0.00
1242 Mobiliario y Equipo Educativo y Recreativo	\$1,777,757.90	\$0.00	\$0.00	\$1,777,757.90	\$0.00
1243 Equipo e Instrumental Médico y de Laboratorio	\$1,771,495.18	\$0.00	\$0.00	\$1,771,495.18	\$0.00
1244 VEHÍCULOS Y EQUIPO DE TRANSPORTE MUNICIPAL	\$13,277,060.59	\$0.00	\$0.00	\$13,277,060.59	\$0.00
1246 Maquinaria, Otros Equipos y Herramientas	\$6,416,166.75	\$7,958.00	\$0.00	\$6,424,124.75	\$7,958.00
1248 Activos Biológicos	\$20,000.00	\$0.00	\$0.00	\$20,000.00	\$0.00
1250 Activos Intangibles	\$240,120.00	\$0.00	\$0.00	\$240,120.00	\$0.00
1251 Software	\$240,120.00	\$0.00	\$0.00	\$240,120.00	\$0.00
1260 Depreciación, Deterioro y Amortización Acumulada de Bienes	-\$37,022,382.64	\$0.00	\$446,419.93	-\$37,468,802.57	-\$446,419.93
1263 Depreciación Acumulada de Bienes Muebles	-\$37,022,382.64	\$0.00	\$446,419.93	-\$37,468,802.57	-\$446,419.93

[Handwritten signature]

ESTADO DE YUCATÁN
 SECRETARÍA DE ECONOMÍA
 DIRECCIÓN DE FINANZAS Y TESORERÍA
TIZIMÍN
 H. Ayuntamiento 2018-2021
 Calle: Av. 6 de marzo

00015

[Handwritten mark]








MUNICIPIO DE TIZIMÍN
ESTADO DE YUCATÁN
Reporte Analítico del Activo
Del 01/ene./2019 al 31/mar./2019

Fecha y hora de impresión: 22/abr./2019 09:54 a. m.

Usr: rptEstadoActivoPasivos

Cuenta Contable	Saldo Inicial	Cargos del periodo	Abonos del periodo	Saldo Final	Flujo del Periodo
-----------------	---------------	--------------------	--------------------	-------------	-------------------

"Bajo protesta de decir verdad declaramos que los Estados Financieros y sus notas, son razonablemente correctos y son responsabilidad del emisor".

 ING. MARIO ALBERTO GONZALEZ GONZALEZ PRESIDENTE MUNICIPAL	 PRESIDENCIA MUNICIPAL <small>Municipio de Tizimin, Yucatán, México</small>	 PTI. REYES GASPAR PAGUINAGA MEDINA SECRETARIO MUNICIPAL	 DIRECCION DE FINANZAS Y TESORERIA <small>Municipio de Tizimin, Yucatán, México</small>
 C.P. HELBERT JOSE SANCHEZ POLANCO TESORERO MUNICIPAL	 PRESIDENCIA MUNICIPAL <small>Municipio de Tizimin, Yucatán, México</small>		 TIZIMIN <small>Municipio de Tizimin, Yucatán, México</small>



MUNICIPIO DE TIZIMÍN
ESTADO DE YUCATÁN
Reporte Analítico del Pasivo
Del 01/ene./2019 al 31/mar./2019



Fecha y hora de Impresión
 22/abr./2019
 09:54 a. m.


Usr: Sup...
 Tizimín
 N. Ayuntamiento 2018-2021
 Rep: rptEstadoAnalíticoDeActivosYPasivos

Cuenta Contable	Saldo Inicial	Cargos del periodo	Abonos del periodo	Saldo Final	Flujo del Periodo
2000 PASIVO	\$2,198,350.10	\$52,414,369.22	\$51,271,892.47	\$1,055,873.35	-\$1,142,476.75
2100 PASIVO CIRCULANTE	\$2,198,350.10	\$52,414,369.22	\$51,271,892.47	\$1,055,873.35	-\$1,142,476.75
2110 Cuentas por Pagar a Corto Plazo	\$2,198,350.10	\$52,165,301.22	\$50,988,382.71	\$1,001,431.59	-\$1,196,918.51
2111 Servicios Personales por Pagar a Corto Plazo	\$0.00	\$21,009,333.98	\$21,009,333.98	\$0.00	\$0.00
2112 Proveedores por Pagar a Corto Plazo	\$1,547,554.44	\$24,138,385.92	\$23,062,023.89	\$471,192.41	-\$1,076,362.03
2113 Contratistas por Obras Públicas por Pagar a Corto Plazo	\$0.00	\$2,400,600.13	\$2,400,600.13	\$0.00	\$0.00
2115 Transferencias Otorgadas por Pagar a Corto Plazo	\$39,060.00	\$1,431,924.76	\$1,431,953.07	\$39,088.31	\$28.31
2117 Retenciones y Contribuciones por Pagar a Corto Plazo	\$191,023.66	\$2,502,801.43	\$2,356,135.13	\$44,357.36	-\$146,666.30
2119 Otras Cuentas por Pagar a Corto Plazo	\$420,712.00	\$682,255.00	\$708,336.51	\$446,793.51	\$26,081.51
2190 Otros Pasivos a Corto Plazo	\$0.00	\$249,068.00	\$303,509.76	\$54,441.76	\$54,441.76
2191 Ingresos por Clasificar	\$0.00	\$176,236.00	\$230,677.76	\$54,441.76	\$54,441.76
2192 Recaudación por Participar	\$0.00	\$72,832.00	\$72,832.00	\$0.00	\$0.00

"Bajo protesta de decir verdad declaramos que los Estados Financieros y sus notas, son razonablemente correctos y son responsabilidad del emisor".


ING. MARIO ALBERTO GONZALEZ GONZALEZ
 PRESIDENTE MUNICIPAL



PTI. REYES GASPAR AGUINAGA MEDINA
 SECRETARIO MUNICIPAL


C.P. HELBERT JOSÉ SANCHEZ POLANCO
 TESORERO MUNICIPAL


PTI. REYES GASPAR AGUINAGA MEDINA
 SECRETARIO MUNICIPAL



000017

Rubros de los Ingresos	Ingreso					Diferencia (6=5-1)
	Estimado (1)	Ampliaciones / (Reducciones) (2)	Modificado (3=1+2)	Devengados (4)	Recaudado (5)	
IMPUESTOS	\$5,859,000.00	\$0.00	\$5,859,000.00	\$2,891,936.06	\$2,891,936.06	-2,967,063.94
CUOTAS Y APORTACIONES DE SEGURIDAD SOCIAL	\$0.00	\$0.00	\$0.00	\$0.00	\$0.00	0.00
CONTRIBUCIONES DE MEJORAS	\$0.00	\$0.00	\$0.00	\$0.00	\$0.00	0.00
DERECHOS	\$12,833,000.00	\$0.00	\$12,833,000.00	\$6,015,222.11	\$6,015,222.11	-6,817,777.89
PRODUCTOS	\$90,000.00	\$0.00	\$90,000.00	\$20,213.09	\$20,213.09	-69,786.91
APROVECHAMIENTOS	\$7,029,200.00	\$0.00	\$7,029,200.00	\$2,386,594.77	\$2,386,594.77	-4,642,605.23
INGRESOS POR VENTA DE BIENES, PRESTACIÓN DE SERVICIOS PARTICIPACIONES, APORTACIONES, CONVENIOS, INCENTIVOS (TRANSFERENCIAS, ASIGNACIONES, SUBSIDIOS Y SUBVENCIÓN INGRESOS DERIVADOS DE FINANCIAMIENTOS	\$256,854,910.00	\$12,896,190.00	\$269,751,100.00	\$54,759,084.59	\$54,759,084.59	-202,095,825.41
Total	\$282,666,110.00	\$12,896,190.00	\$295,562,300.00	\$66,073,050.05	\$66,073,050.05	-216,593,059.95

Estado Analítico de Ingresos por Fuente de Financiamiento	Ingreso					Diferencia (6=5-1)
	Estimado (1)	Ampliaciones / (Reducciones) (2)	Modificado (3=1+2)	Devengados (4)	Recaudado (5)	
IMPUESTOS	\$5,859,000.00	\$0.00	\$5,859,000.00	\$2,891,936.06	\$2,891,936.06	-2,967,063.94
CUOTAS Y APORTACIONES DE SEGURIDAD SOCIAL	\$0.00	\$0.00	\$0.00	\$0.00	\$0.00	0.00
CONTRIBUCIONES DE MEJORAS	\$0.00	\$0.00	\$0.00	\$0.00	\$0.00	0.00
DERECHOS	\$12,833,000.00	\$0.00	\$12,833,000.00	\$6,015,222.11	\$6,015,222.11	-6,817,777.89
PRODUCTOS	\$90,000.00	\$0.00	\$90,000.00	\$20,213.09	\$20,213.09	-69,786.91
APROVECHAMIENTOS	\$7,029,200.00	\$0.00	\$7,029,200.00	\$2,386,594.77	\$2,386,594.77	-4,642,605.23
PARTICIPACIONES, APORTACIONES, CONVENIOS, INCENTIVOS (TRANSFERENCIAS, ASIGNACIONES, SUBSIDIOS Y SUBVENCIÓN	\$256,854,910.00	\$12,896,190.00	\$269,751,100.00	\$54,759,084.59	\$54,759,084.59	-202,095,825.41
Total	\$282,666,110.00	\$12,896,190.00	\$295,562,300.00	\$66,073,050.05	\$66,073,050.05	-216,593,059.95

Ingresos del Poder Ejecutivo Federal o Estatal y de los Municipios	Ingreso					Diferencia (6=5-1)
	Estimado (1)	Ampliaciones / (Reducciones) (2)	Modificado (3=1+2)	Devengados (4)	Recaudado (5)	
IMPUESTOS	\$5,859,000.00	\$0.00	\$5,859,000.00	\$2,891,936.06	\$2,891,936.06	-2,967,063.94
CUOTAS Y APORTACIONES DE SEGURIDAD SOCIAL	\$0.00	\$0.00	\$0.00	\$0.00	\$0.00	0.00
CONTRIBUCIONES DE MEJORAS	\$0.00	\$0.00	\$0.00	\$0.00	\$0.00	0.00
DERECHOS	\$12,833,000.00	\$0.00	\$12,833,000.00	\$6,015,222.11	\$6,015,222.11	-6,817,777.89
PRODUCTOS	\$90,000.00	\$0.00	\$90,000.00	\$20,213.09	\$20,213.09	-69,786.91
APROVECHAMIENTOS	\$7,029,200.00	\$0.00	\$7,029,200.00	\$2,386,594.77	\$2,386,594.77	-4,642,605.23
PARTICIPACIONES, APORTACIONES, CONVENIOS, INCENTIVOS (TRANSFERENCIAS, ASIGNACIONES, SUBSIDIOS Y SUBVENCIÓN	\$256,854,910.00	\$12,896,190.00	\$269,751,100.00	\$54,759,084.59	\$54,759,084.59	-202,095,825.41
Total	\$282,666,110.00	\$12,896,190.00	\$295,562,300.00	\$66,073,050.05	\$66,073,050.62	-216,593,059.38

000018



[Handwritten signature]



MUNICIPIO DE TIZIMÍN
ESTADO DE YUCATÁN
Estado Analítico de Ingresos
Del 01/ene./2019 Al 31/mar./2019

ING. MARIO ALBERTO GONZÁLEZ GONZÁLEZ
PRESIDENTE MUNICIPAL

PTI. REYES CASPAR AGUINAGA MEDINA
SECRETARIO MUNICIPAL



C.P. HELBERT JOSÉ SANCHEZ POLANCO
TESORERO MUNICIPAL

MUNICIPIO DE TIZIMÍN
ESTADO DE YUCATÁN

Estado Analítico del Ejercicio Presupuesto de Egresos

Clasificación Administrativa

| Del 01/ene./2019 Al 31/mar./2019

Fecha y 22/abr./2019

hora de Impresión | 09:50 a. m.

Usr: Sup...
Tizimín
14 de Septiembre de 2019
Rep: rptEstadoPresupuestoEgresos-UA3

Concepto	Egresos					
	Aprobado 1	Ampliaciones / (Reducciones) 2	Modificado 3=(1+2)	Devengado 4	Pagado 5	Subejercicio 6 = (3 - 4)
100 Municipio						
101 Cabildo	\$8,531,818.00	\$0.00	\$8,531,818.00	\$2,225,881.52	\$2,225,881.52	\$6,305,936.48
102 Presidencia	\$34,880,767.00	\$0.00	\$34,880,767.00	\$9,355,818.95	\$9,270,626.87	\$25,524,948.05
103 Secretaría del Ayuntamiento	\$776,800.00	\$0.00	\$776,800.00	\$160,738.00	\$160,738.00	\$616,062.00
104 Seguridad Pública y Tránsito	\$59,762,910.00	-\$5,544,074.00	\$54,218,836.00	\$13,098,849.49	\$12,972,867.35	\$41,119,986.51
105 Finanzas y Tesorería	\$22,764,480.00	\$0.00	\$22,764,480.00	\$4,409,593.71	\$4,272,289.24	\$18,354,886.29
106 Obras Públicas y Desarrollo Urbano	\$91,091,612.00	\$16,440,264.00	\$107,531,876.00	\$3,193,047.35	\$3,125,684.86	\$104,338,828.65
107 Desarrollo Social, Hábitat, Vivienda, Salud y Bienestar	\$4,276,293.00	\$0.00	\$4,276,293.00	\$747,662.40	\$747,662.40	\$3,528,630.60
108 Protección Civil	\$1,900,857.00	\$0.00	\$1,900,857.00	\$295,860.93	\$295,860.93	\$1,604,996.07
109 Educación, Cultura, Deporte y Turismo	\$7,756,128.00	\$0.00	\$7,756,128.00	\$1,150,059.53	\$1,146,063.29	\$6,606,068.47
110 Desarrollo Agropecuario	\$2,924,950.00	\$0.00	\$2,924,950.00	\$364,388.64	\$364,388.64	\$2,560,561.36
111 Transporte	\$515,676.00	\$0.00	\$515,676.00	\$80,702.10	\$80,702.10	\$434,973.90
112 Jurídico	\$587,279.00	\$0.00	\$587,279.00	\$78,183.00	\$78,183.00	\$509,096.00
113 DIF Municipal	\$6,583,124.00	\$0.00	\$6,583,124.00	\$1,689,009.18	\$1,685,877.18	\$4,894,114.82
114 Comunicación Social, Protocolo, Logística y Tecnificación de S	\$678,574.00	\$0.00	\$678,574.00	\$93,097.50	\$93,097.50	\$585,476.50
115 Catastro	\$680,044.00	\$0.00	\$680,044.00	\$134,823.60	\$134,823.60	\$545,220.40
116 Acceso a la Información	\$191,103.00	\$0.00	\$191,103.00	\$23,747.04	\$23,747.04	\$167,355.96
117 Agua Potable, Drenaje y Alcantarillado	\$8,271,614.00	\$0.00	\$8,271,614.00	\$1,934,809.66	\$1,905,884.45	\$6,336,804.34
118 Servicios Públicos, Mercado y Zoológico	\$25,183,697.00	\$2,000,000.00	\$27,183,697.00	\$5,491,275.97	\$5,451,837.23	\$21,692,421.03
119 Feria Anual	\$5,308,384.00	\$0.00	\$5,308,384.00	\$3,376,362.50	\$3,376,362.50	\$1,932,021.50
Municipio	\$282,666,110.00	\$12,896,190.00	\$295,562,300.00	\$47,903,911.07	\$47,412,577.70	\$247,658,388.93
Total Final	\$282,666,110.00	\$12,896,190.00	\$295,562,300.00	\$47,903,911.07	\$47,412,577.70	\$247,658,388.93



000020

MUNICIPIO DE TIZIMÍN

ESTADO DE YUCATÁN


Estado Analítico del Ejercicio Presupuesto de Egresos

 Clasificación Administrativa

 | Del 01/ene./2019 Al 31/mar./2019


Fecha y hora de Impresión: 22/abr./2019 09:50 a. m.

Concepto	Egresos					Subejercicio
	Aprobado	Ampliaciones / (Reducciones)	Modificado	Devengado	Pagado	
	1	2	3=(1+2)	4	5	6 = (3 - 4)



ING. MARIO ALBERTO GONZALEZ GONZALEZ


 PRESIDENTE MUNICIPAL



PRESIDENCIA MUNICIPAL


Tizimin

Municipio del Estado de Yucatán



C.P. HELBERT JOSÉ SANCHEZ POLANCO


 TESORERO MUNICIPAL



DIRECCIÓN DE FINANZAS Y TESORERÍA


Tizimin

Municipio del Estado de Yucatán



PTI. REYES GASPAR AGUNAGA MEDINA

 SECRETARIO MUNICIPAL



DIRECCIÓN DE FINANZAS Y TESORERÍA

Tizimin

Municipio del Estado de Yucatán

00021



MUNICIPIO DE TIZIMÍN
ESTADO DE YUCATAN

Estado Analítico del Ejercicio Presupuesto de Egresos
Clasificación por Objeto del Gasto (Capítulo y Concepto)

Del 01/ene./2019 Al 31/mar./2019




Fecha y hora de Impresión 22/abr./2019 09:49 a. m.

Concepto	Egresos					
	Aprobado 1	Ampliaciones / (Reducciones) 2	Modificado 3=(1+2)	Devengado 4	Pagado 5	Subejercicio 6 = (3 - 4)
SERVICIOS PERSONALES	\$92,857,070.00	-\$1,940,000.00	\$90,917,070.00	\$21,009,333.98	\$21,009,333.98	\$69,907,736.02
REMUNERACIONES AL PERSONAL DE CARÁCTER PERMANENTE	\$62,838,331.00	-\$1,940,000.00	\$60,898,331.00	\$14,680,542.42	\$14,680,542.42	\$46,217,788.58
REMUNERACIONES AL PERSONAL DE CARÁCTER EVENTUAL	\$13,337,600.00	\$0.00	\$13,337,600.00	\$4,185,388.17	\$4,185,388.17	\$9,152,211.83
REMUNERACIONES ADICIONALES Y ESPECIALES	\$11,953,139.00	\$0.00	\$11,953,139.00	\$731,151.72	\$731,151.72	\$11,221,987.28
SEGURIDAD SOCIAL	\$402,000.00	\$0.00	\$402,000.00	\$92,518.42	\$92,518.42	\$309,481.58
OTRAS PRESTACIONES SOCIALES Y ECONÓMICAS	\$4,326,000.00	\$0.00	\$4,326,000.00	\$1,319,733.25	\$1,319,733.25	\$3,006,266.75
MATERIALES Y SUMINISTROS	\$53,076,683.00	-\$1,700,000.00	\$51,376,683.00	\$12,307,829.19	\$11,935,954.39	\$39,068,853.81
MATERIALES DE ADMINISTRACIÓN, EMISIÓN DE DOCUMENTOS	\$3,977,110.00	\$0.00	\$3,977,110.00	\$1,063,590.74	\$1,058,839.27	\$2,913,519.26
ALIMENTOS Y UTENSILIOS	\$4,539,974.00	\$0.00	\$4,539,974.00	\$1,012,946.46	\$994,169.36	\$3,527,027.54
MATERIALES Y ARTÍCULOS DE CONSTRUCCIÓN Y DE REPARACIÓN	\$18,719,899.00	\$2,000,000.00	\$20,719,899.00	\$5,437,509.65	\$5,341,183.21	\$15,282,389.35
PRODUCTOS QUÍMICOS, FARMACÉUTICOS Y DE LABORATORIO	\$3,882,000.00	\$0.00	\$3,882,000.00	\$1,024,818.06	\$1,021,362.74	\$2,857,181.94
COMBUSTIBLES, LUBRICANTES Y ADITIVOS	\$15,758,100.00	\$0.00	\$15,758,100.00	\$3,465,942.08	\$3,225,875.77	\$12,292,157.92
VESTUARIO, BLANCOS, PRENDAS DE PROTECCIÓN Y ARTÍCULOS	\$4,955,200.00	-\$3,700,000.00	\$1,255,200.00	\$135,714.37	\$127,376.29	\$1,119,485.63
MATERIALES Y SUMINISTROS PARA SEGURIDAD	\$15,000.00	\$0.00	\$15,000.00	\$0.00	\$0.00	\$15,000.00
HERRAMIENTAS, REFACCIONES Y ACCESORIOS MENORES	\$1,229,400.00	\$0.00	\$1,229,400.00	\$167,307.83	\$167,147.75	\$1,062,092.17
SERVICIOS GENERALES	\$44,170,857.00	\$687,968.00	\$44,858,825.00	\$10,746,236.70	\$10,665,866.44	\$34,112,588.30
SERVICIOS BÁSICOS	\$12,356,810.00	\$6,459,926.00	\$18,816,736.00	\$4,127,945.21	\$4,119,529.20	\$14,688,790.79
SERVICIOS DE ARRENDAMIENTO	\$2,198,000.00	-\$4,000.00	\$2,194,000.00	\$811,636.02	\$810,536.02	\$1,382,363.98
SERVICIOS PROFESIONALES, CIENTÍFICOS, TÉCNICOS Y OTROS	\$8,236,200.00	-\$5,715,000.00	\$2,521,200.00	\$396,823.75	\$396,823.75	\$2,124,376.25
SERVICIOS FINANCIEROS, BANCARIOS Y COMERCIALES	\$1,018,200.00	\$442,042.00	\$1,460,242.00	\$675,267.08	\$669,038.92	\$784,974.92
SERVICIOS DE INSTALACIÓN, REPARACIÓN, MANTENIMIENTO	\$7,440,771.00	-\$30,000.00	\$7,410,771.00	\$1,244,225.97	\$1,215,921.97	\$6,166,545.03
SERVICIOS DE COMUNICACIÓN SOCIAL Y PUBLICIDAD	\$2,253,543.00	\$0.00	\$2,253,543.00	\$580,947.48	\$577,947.48	\$1,672,595.52
SERVICIOS DE TRASLADO Y VIÁTICOS	\$688,203.00	-\$15,000.00	\$673,203.00	\$76,047.20	\$76,047.20	\$597,155.80

ING. MARIO ALBERTO GONZALEZ GONZALEZ
PRESIDENTE MUNICIPAL

C.P. HELBERT JOSÉ SANCHEZ POLANCO
TESORERO MUNICIPAL

PTI. REYES GASPAR AGUINAGA MEDINA
SECRETARIO MUNICIPAL

00022



**MUNICIPIO DE TIZIMÍN
ESTADO DE YUCATÁN**

**Estado Analítico del Ejercicio Presupuesto de Egresos
Clasificación por Objeto del Gasto (Capítulo y Concepto)**

Rep: rptEstadoPresupuestoEgresos_CP_CTO


Del 01/ene./2019 Al 31/mar./2019

Fecha y hora de Impresión | 22/abr./2019 | 09:49 a. m.


Concepto	Egresos					
	Aprobado 1	Ampliaciones / (Reducciones) 2	Modificado 3=(1+2)	Devengado 4	Pagado 5	Subejercicio 6 = (3 - 4)
SERVICIOS OFICIALES	\$6,565,956.00	\$0.00	\$6,565,956.00	\$2,035,286.31	\$2,001,964.22	\$4,530,669.69
OTROS SERVICIOS GENERALES	\$3,413,174.00	-\$450,000.00	\$2,963,174.00	\$798,057.68	\$798,057.68	\$2,165,116.32
TRANSFERENCIAS, ASIGNACIONES, SUBSIDIOS Y OT	\$6,411,500.00	\$0.00	\$6,411,500.00	\$1,431,953.07	\$1,392,864.76	\$4,979,546.93
AYUDAS SOCIALES	\$6,411,500.00	\$0.00	\$6,411,500.00	\$1,431,953.07	\$1,392,864.76	\$4,979,546.93
BIENES MUEBLES, INMUEBLES E INTANGIBLES	\$600,000.00	-\$592,042.00	\$7,958.00	\$7,958.00	\$7,958.00	\$0.00
MAQUINARIA, OTROS EQUIPOS Y HERRAMIENTAS	\$600,000.00	-\$592,042.00	\$7,958.00	\$7,958.00	\$7,958.00	\$0.00
INVERSIÓN PÚBLICA	\$85,550,000.00	\$16,440,264.00	\$101,990,264.00	\$2,400,600.13	\$2,400,600.13	\$99,589,663.87
OBRA PÚBLICA EN BIENES DE DOMINIO PÚBLICO	\$85,550,000.00	\$16,440,264.00	\$101,990,264.00	\$2,400,600.13	\$2,400,600.13	\$99,589,663.87
Total del Gasto	\$282,666,110.00	\$12,896,190.00	\$295,562,300.00	\$47,903,911.07	\$47,412,577.70	\$247,658,386.93


ING. MARIO ALBERTO GONZALEZ GONZALEZ
PRESIDENTE MUNICIPAL


PRESIDENCIA MUNICIPAL
MUNICIPAL


DIRECCION DE FINANZAS Y TESORERIA
MUNICIPAL


PTL. REYES GASPAR AGUINAGA MEDINA
SECRETARIO MUNICIPAL


C.P. HELBERT JOSÉ SANCHEZ POLANCO
TESORERO MUNICIPAL


Tizimin
MAY 2019


Tizimin
MAY 2019

00023

MUNICIPIO DE TIZIMÍN
ESTADO DE YUCATÁN
Estado Analítico del Ejercicio Presupuesto de Egresos
Clasificación Económica (por Tipo de Gasto)

Fecha y 22/abr./2019
 hora de Impresión | 09:49 a. m.

Concepto	Egresos				Pagado	Subejercicio
	Aprobado	Ampliaciones / (Reducciones)	Modificado	Devengado		
1 Gasto Corriente	\$196,516,110.00	-\$2,952,032.00	\$193,564,078.00	\$45,495,352.94	\$45,004,019.57	\$148,068,725.06
2 Gasto de Capital	\$86,150,000.00	\$15,848,222.00	\$101,998,222.00	\$2,408,558.13	\$2,408,558.13	\$99,589,663.87
Total	\$282,666,110.00	\$12,896,190.00	\$295,562,300.00	\$47,903,911.07	\$47,412,577.70	\$247,658,388.93


ING. MARIO ALBERTO GONZALEZ GONZALEZ
 PRESIDENTE MUNICIPAL


 PRESIDENCIA MUNICIPAL



PTI. REYES GASTÓN AGUINAGA MEDINA
 SECRETARIO MUNICIPAL


 DIRECCIÓN DE FINANZAS Y TESORERÍA


000024



Usr: Sup
Tizimin
 Ayuntamiento 2019-2021
 Rep: rptEstadosPresupuestoEgresos_FN3

MUNICIPIO DE TIZIMÍN
ESTADO DE YUCATÁN

Estado Analítico del Ejercicio Presupuestado de Egresos
Clasificación Funcional (Finalidad y Función)

Del 01/ene./2019 Al 31/mar./2019

Fecha y hora de Impresión | 22/abr./2019 | 09:48 a. m.

Concepto	Egresos					
	Aprobado 1	Ampliaciones / Reducciones 2	Modificado 3=(1+2)	Devengado 4	Pagado 5	Subejercicio 6 = (3 - 4)
GOBIERNO	\$136,063,016.00	-\$5,544,074.00	\$130,518,942.00	\$33,252,956.24	\$32,904,477.55	\$97,265,985.76
LEGISLACIÓN	\$44,189,385.00	\$0.00	\$44,189,385.00	\$11,742,438.47	\$11,657,246.39	\$32,446,946.53
COORDINACIÓN DE LA POLÍTICA DE GOBIERNO	\$587,279.00	\$0.00	\$587,279.00	\$78,183.00	\$78,183.00	\$509,096.00
ASUNTOS FINANCIEROS Y HACENDARIOS	\$28,072,864.00	\$0.00	\$28,072,864.00	\$7,785,956.21	\$7,648,651.74	\$20,286,907.79
ASUNTOS DE ORDEN PÚBLICO Y DE SEGURIDAD INTERIOR	\$61,663,767.00	-\$5,544,074.00	\$56,119,693.00	\$13,394,710.42	\$13,268,728.28	\$42,724,982.58
OTROS SERVICIOS GENERALES	\$1,549,721.00	\$0.00	\$1,549,721.00	\$251,668.14	\$251,668.14	\$1,298,052.86
DESARROLLO SOCIAL	\$143,162,468.00	\$18,440,264.00	\$161,602,732.00	\$14,205,864.09	\$14,063,009.41	\$147,395,867.91
VIVIENDA Y SERVICIOS A LA COMUNIDAD	\$128,823,216.00	\$18,440,264.00	\$147,263,480.00	\$11,366,795.38	\$11,231,068.94	\$135,896,684.62
EDUCACIÓN	\$7,756,128.00	\$0.00	\$7,756,128.00	\$1,150,059.53	\$1,146,063.29	\$6,606,068.47
PROTECCIÓN SOCIAL	\$6,583,124.00	\$0.00	\$6,583,124.00	\$1,689,009.18	\$1,685,877.18	\$4,894,114.82
DESARROLLO ECONÓMICO	\$3,440,626.00	\$0.00	\$3,440,626.00	\$445,090.74	\$445,090.74	\$2,995,535.26
AGROPECUARIA, SILVICULTURA, PESCA Y CAZA	\$2,924,950.00	\$0.00	\$2,924,950.00	\$364,388.64	\$364,388.64	\$2,560,561.36
TRANSPORTE	\$515,676.00	\$0.00	\$515,676.00	\$80,702.10	\$80,702.10	\$434,973.90
Gasto	\$282,666,110.00	\$12,896,190.00	\$295,562,300.00	\$47,903,911.07	\$47,412,577.70	\$247,658,388.93

ING. MARIO ALBERTO GONZALEZ GONZALEZ
 PRESIDENTE MUNICIPAL



ESTADOS UNIDOS MEXICANOS
 DIRECCIÓN DE FINANZAS Y TESORERÍA
Tizimin
 Ayuntamiento 2019-2021
 Calle Amén y Justicia

C.P. HELBERT JOSE SANCHEZ POLANCO
 TESORERO MUNICIPAL



ESTADOS UNIDOS MEXICANOS
 DIRECCIÓN DE FINANZAS Y TESORERÍA
Tizimin
 Ayuntamiento 2019-2021
 Calle Amén y Justicia

PTL. REYES GASPAR GUINAGA MEDINA
 SECRETARIO MUNICIPAL


00025

MUNICIPIO DE TIZIMÍN
ESTADO DE YUCATÁN
Gasto por Categoría Programática
Del 01/ene./2019 Al 31/mar./2019

Usr: Super...
Tizimín
Municipio de Yucatán
 Rep: rptEstadoResumenEgresos_PC

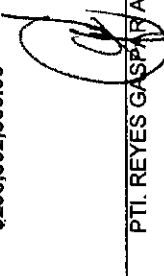
Fecha y hora de Impresión: 22/abr./2019 09:47 a. m.

Programas	Egresos					
	Aprobado 1	Ampliaciones / (Reducciones) 2	Modificado 3=(1+2)	Devengado 4	Pagado 5	Subejercicio 6 = (3 - 4)
Subsidios: Sector Social y Privado o Entidades Federales						
Sujetos a Reglas de Operación	\$22,000,000.00	-\$2,000,000.00	\$20,000,000.00	\$0.00	\$0.00	\$20,000,000.00
Subsidios: Sector Social y Privado o Entidades Federativa	\$22,000,000.00	-\$2,000,000.00	\$20,000,000.00	\$0.00	\$0.00	\$20,000,000.00
Desempeño de las Funciones						
Prestación de Servicios Públicos	\$37,139,167.00	\$2,000,000.00	\$39,139,167.00	\$8,015,655.26	\$7,947,291.31	\$31,123,511.74
Promoción y fomento	\$16,222,690.00	\$0.00	\$16,222,690.00	\$2,306,895.39	\$2,235,536.66	\$13,915,794.61
Planeación, seguimiento y evaluación de políticas públicas	\$4,276,293.00	\$0.00	\$4,276,293.00	\$747,662.40	\$747,662.40	\$3,528,630.60
Desempeño de las Funciones	\$57,638,150.00	\$2,000,000.00	\$59,638,150.00	\$11,070,213.05	\$10,930,490.37	\$48,567,936.95
Administrativos y de Apoyo						
Apoyo a la función pública y al mejoramiento de la gestión	\$79,715,050.00	\$0.00	\$79,715,050.00	\$21,334,248.40	\$21,108,619.85	\$58,380,801.60
Administrativos y de Apoyo	\$79,715,050.00	\$0.00	\$79,715,050.00	\$21,334,248.40	\$21,108,619.85	\$58,380,801.60
Programas de Gasto Federalizado						
Gasto Federalizado	\$123,312,910.00	\$12,896,190.00	\$136,209,100.00	\$15,499,449.62	\$15,373,467.48	\$120,709,650.38
Programas de Gasto Federalizado	\$123,312,910.00	\$12,896,190.00	\$136,209,100.00	\$15,499,449.62	\$15,373,467.48	\$120,709,650.38
Total del Gasto	\$282,666,110.00	\$12,896,190.00	\$295,562,300.00	\$47,903,911.07	\$47,412,577.70	\$247,658,388.93


ING. MARIO ALBERTO GONZALEZ GONZALEZ
 PRESIDENTE MUNICIPAL




PRESIDENCIA MUNICIPAL
Tizimín
H. Ayuntamiento 2018-2021


PTI. REYES GASPÁR AGUINAGA MEDINA
 SECRETARIO MUNICIPAL



DIRECCIÓN DE FINANZAS Y TESORERÍA
Tizimín
H. Ayuntamiento 2018-2021


C.P. HELBERT JOSÉ SANCHEZ POLANCO
 TESORERO MUNICIPAL



00026



MUNICIPIO DE TIZIMÍN
ESTADO DE YUCATÁN


Estado del Ejercicio del Presupuesto por Capítulo del Gasto Al 31/mar./2019

000027

Usr: Supervisor
Rep: rptEstadoPresupuestoEgresos AprMod

Fecha y hora de Impresión 22/abr./2019 09:42 a. m.

Objeto del Gasto	Aprobado	Ampliación	Reducción	Modificado
1000 SERVICIOS PERSONALES	\$92,857,070.00	\$0.00	\$1,940,000.00	\$90,917,070.00
1100 REMUNERACIONES AL PERSONAL DE CARÁCTER PI	\$62,838,331.00	\$0.00	\$1,940,000.00	\$60,898,331.00
1110 Dietas	\$4,984,000.00	\$0.00	\$0.00	\$4,984,000.00
1111 Dietas	\$4,984,000.00	\$0.00	\$0.00	\$4,984,000.00
1130 Sueldos base al personal permanente	\$57,854,331.00	\$0.00	\$1,940,000.00	\$55,914,331.00
1131 Sueldos al personal de base	\$36,111,900.00	\$0.00	\$0.00	\$36,111,900.00
1132 Sueldos al personal de confianza	\$21,742,431.00	\$0.00	\$1,940,000.00	\$19,802,431.00
1200 REMUNERACION DE CARÁCTER EVENTUAL	\$13,337,600.00	\$0.00	\$0.00	\$13,337,600.00
1220 Sueldos base al personal eventual	\$13,337,600.00	\$0.00	\$0.00	\$13,337,600.00
1221 Sueldos base al personal eventual	\$13,337,600.00	\$0.00	\$0.00	\$13,337,600.00
1300 REMUNERACIONES ADICIONALES Y ESPECIALES	\$11,953,139.00	\$0.00	\$0.00	\$11,953,139.00
1320 Primas de vacaciones, dominical y gratificación de fin de	\$9,589,439.00	\$0.00	\$0.00	\$9,589,439.00
1321 Prima vacacional y dominical	\$1,485,180.00	\$0.00	\$0.00	\$1,485,180.00
1322 Gratificación de fin de año	\$8,104,259.00	\$0.00	\$0.00	\$8,104,259.00
1330 Horas extraordinarias	\$1,406,700.00	\$0.00	\$0.00	\$1,406,700.00
1331 Horas extraordinarias	\$1,406,700.00	\$0.00	\$0.00	\$1,406,700.00
1340 Compensaciones	\$957,000.00	\$0.00	\$0.00	\$957,000.00
1342 Otras Compensaciones	\$957,000.00	\$0.00	\$0.00	\$957,000.00
1400 SEGURIDAD SOCIAL	\$402,000.00	\$0.00	\$0.00	\$402,000.00
1410 Aportaciones de seguridad social	\$402,000.00	\$0.00	\$0.00	\$402,000.00
1412 Cuotas al ISSSTEY	\$402,000.00	\$0.00	\$0.00	\$402,000.00
1500 OTRAS PRESTACIONES SOCIALES Y ECONÓMICAS	\$4,326,000.00	\$0.00	\$0.00	\$4,326,000.00
1530 Prestaciones y haberes de retiro	\$4,326,000.00	\$0.00	\$0.00	\$4,326,000.00
1531 Bono de retiro o marcha	\$4,326,000.00	\$0.00	\$0.00	\$4,326,000.00
2000 MATERIALES Y SUMINISTROS	\$53,076,683.00	\$2,420,000.00	\$4,120,000.00	\$51,376,683.00
2100 MATERIALES DE ADMINISTRACIÓN, EMISIÓN DE DO	\$3,977,110.00	\$145,000.00	\$145,000.00	\$3,977,110.00
2110 Materiales, útiles y equipos menores de oficina	\$1,035,600.00	\$0.00	\$15,000.00	\$1,020,600.00
2111 Materiales, útiles y equipos menores de oficina	\$1,035,600.00	\$0.00	\$15,000.00	\$1,020,600.00
2140 Materiales, útiles y equipos menores de tecnologías de li	\$1,110,300.00	\$0.00	\$130,000.00	\$980,300.00
2141 Materiales, útiles y equipos menores de tecnologías de li	\$1,110,300.00	\$0.00	\$130,000.00	\$980,300.00
2150 Material impreso e información digital	\$908,710.00	\$15,000.00	\$0.00	\$923,710.00
2151 Material impreso e información digital	\$908,710.00	\$15,000.00	\$0.00	\$923,710.00
2160 Material de limpieza	\$798,000.00	\$0.00	\$0.00	\$798,000.00
2161 Material de limpieza	\$798,000.00	\$0.00	\$0.00	\$798,000.00
2170 Materiales y útiles de enseñanza	\$124,500.00	\$130,000.00	\$0.00	\$254,500.00
2171 Materiales y útiles de enseñanza	\$124,500.00	\$130,000.00	\$0.00	\$254,500.00
2200 ALIMENTOS Y UTENSILIOS	\$4,539,974.00	\$0.00	\$0.00	\$4,539,974.00
2210 Productos alimenticios para personas	\$2,834,174.00	\$0.00	\$0.00	\$2,834,174.00
2211 Productos alimenticios para personas	\$2,834,174.00	\$0.00	\$0.00	\$2,834,174.00
2220 Productos alimenticios para animales	\$1,668,300.00	\$0.00	\$0.00	\$1,668,300.00
2221 Productos alimenticios para animales	\$1,668,300.00	\$0.00	\$0.00	\$1,668,300.00
2230 Utensilios para el servicio de alimentación	\$37,500.00	\$0.00	\$0.00	\$37,500.00
2231 Utensilios para el servicio de alimentación	\$37,500.00	\$0.00	\$0.00	\$37,500.00
2400 MATERIALES Y ARTÍCULOS DE CONSTRUCCIÓN Y DI	\$18,719,899.00	\$2,275,000.00	\$275,000.00	\$20,719,899.00
2410 Productos minerales no metálicos	\$354,000.00	\$155,000.00	\$0.00	\$509,000.00
2411 Productos minerales no metálicos	\$354,000.00	\$155,000.00	\$0.00	\$509,000.00
2420 Cemento y productos de concreto	\$639,300.00	\$125,000.00	\$0.00	\$764,300.00
2421 Cemento y productos de concreto	\$639,300.00	\$125,000.00	\$0.00	\$764,300.00
2430 Cal, yeso y productos de yeso	\$232,800.00	\$25,000.00	\$0.00	\$257,800.00
2431 Cal, yeso y productos de yeso	\$232,800.00	\$25,000.00	\$0.00	\$257,800.00





MUNICIPIO DE TIZIMÍN
ESTADO DE YUCATAN

Estado del Ejercicio del Presupuesto por Capítulo del Gasto Al 31/mar./2019

00028

Usr: Supervisor

Fecha y 22/abr./2019

Rep: rptEstadoPresupuestoEgresos_AprMod

hora de Impresión 09:42 a. m.

Objeto del Gasto	Aprobado	Ampliación	Reducción	Modificado	
2440	Madera y productos de madera	\$100,500.00	\$0.00	\$0.00	\$100,500.00
2441	Madera y productos de madera	\$100,500.00	\$0.00	\$0.00	\$100,500.00
2460	Material eléctrico y electrónico	\$9,479,980.00	\$0.00	\$275,000.00	\$9,204,980.00
2461	Material eléctrico y electrónico	\$9,479,980.00	\$0.00	\$275,000.00	\$9,204,980.00
2470	Artículos metálicos para la construcción	\$475,500.00	\$0.00	\$0.00	\$475,500.00
2471	Artículos metálicos para la construcción	\$475,500.00	\$0.00	\$0.00	\$475,500.00
2480	Materiales complementarios	\$500,714.00	\$0.00	\$0.00	\$500,714.00
2481	Materiales complementarios	\$500,714.00	\$0.00	\$0.00	\$500,714.00
2490	Otros materiales y artículos de construcción y reparación	\$6,937,105.00	\$1,970,000.00	\$0.00	\$8,907,105.00
2491	Otros materiales y artículos de construcción y reparación	\$6,937,105.00	\$1,970,000.00	\$0.00	\$8,907,105.00
2500	PRODUCTOS QUÍMICOS, FARMACÉUTICOS Y DE LAE	\$3,882,000.00	\$0.00	\$0.00	\$3,882,000.00
2510	Productos químicos básicos	\$96,000.00	\$0.00	\$0.00	\$96,000.00
2511	Productos químicos básicos	\$96,000.00	\$0.00	\$0.00	\$96,000.00
2520	Fertilizantes, pesticidas y otros agroquímicos	\$27,000.00	\$0.00	\$0.00	\$27,000.00
2521	Fertilizantes, pesticidas y otros agroquímicos	\$27,000.00	\$0.00	\$0.00	\$27,000.00
2530	Medicinas y productos farmacéuticos	\$3,141,000.00	\$0.00	\$0.00	\$3,141,000.00
2531	Medicinas y productos farmacéuticos	\$3,141,000.00	\$0.00	\$0.00	\$3,141,000.00
2540	Materiales, accesorios y suministros médicos	\$306,000.00	\$0.00	\$0.00	\$306,000.00
2541	Materiales, accesorios y suministros médicos	\$306,000.00	\$0.00	\$0.00	\$306,000.00
2550	Materiales, accesorios y suministros de laboratorio	\$312,000.00	\$0.00	\$0.00	\$312,000.00
2551	Materiales, accesorios y suministros de laboratorio	\$312,000.00	\$0.00	\$0.00	\$312,000.00
2600	COMBUSTIBLES, LUBRICANTES Y ADITIVOS	\$15,758,100.00	\$0.00	\$0.00	\$15,758,100.00
2610	Combustibles, lubricantes y aditivos	\$15,758,100.00	\$0.00	\$0.00	\$15,758,100.00
2611	Combustible	\$15,642,900.00	\$0.00	\$0.00	\$15,642,900.00
2612	Lubricantes y aditivos	\$115,200.00	\$0.00	\$0.00	\$115,200.00
2700	VESTUARIO, BLANCOS, PRENDAS DE PROTECCIÓN	\$4,955,200.00	\$0.00	\$3,700,000.00	\$1,255,200.00
2710	Vestuario y uniformes	\$4,306,000.00	\$0.00	\$3,700,000.00	\$606,000.00
2711	Vestuario y uniformes	\$4,306,000.00	\$0.00	\$3,700,000.00	\$606,000.00
2720	Prendas de seguridad y protección personal	\$294,000.00	\$0.00	\$0.00	\$294,000.00
2721	Prendas de seguridad y protección personal	\$294,000.00	\$0.00	\$0.00	\$294,000.00
2730	Artículos deportivos	\$337,200.00	\$0.00	\$0.00	\$337,200.00
2731	Artículos deportivos	\$337,200.00	\$0.00	\$0.00	\$337,200.00
2750	Blancos y otros productos textiles, excepto prendas de ve	\$18,000.00	\$0.00	\$0.00	\$18,000.00
2751	Blancos y otros productos textiles, excepto prendas de ve	\$18,000.00	\$0.00	\$0.00	\$18,000.00
2800	MATERIALES Y SUMINISTROS PARA SEGURIDAD	\$15,000.00	\$0.00	\$0.00	\$15,000.00
2830	Prendas de protección para seguridad pública y nacional	\$15,000.00	\$0.00	\$0.00	\$15,000.00
2831	Prendas de protección para seguridad pública y nacional	\$15,000.00	\$0.00	\$0.00	\$15,000.00
2900	HERRAMIENTAS, REFACCIONES Y ACCESORIOS MEI	\$1,229,400.00	\$0.00	\$0.00	\$1,229,400.00
2910	Herramientas menores	\$358,800.00	\$0.00	\$0.00	\$358,800.00
2911	Herramientas menores	\$358,800.00	\$0.00	\$0.00	\$358,800.00
2920	Refacciones y accesorios menores de edificios	\$19,500.00	\$0.00	\$0.00	\$19,500.00
2921	Refacciones y accesorios menores de edificios	\$19,500.00	\$0.00	\$0.00	\$19,500.00
2930	Refacciones y accesorios menores de mobiliario y equip	\$71,400.00	\$0.00	\$0.00	\$71,400.00
2931	Refacciones y accesorios menores de mobiliario y equip	\$71,400.00	\$0.00	\$0.00	\$71,400.00
2940	Refacciones y accesorios menores de equipo de cómput	\$109,500.00	\$0.00	\$0.00	\$109,500.00
2941	Refacciones y accesorios menores de equipo de cómput	\$109,500.00	\$0.00	\$0.00	\$109,500.00
2960	Refacciones y accesorios menores de equipo de transpor	\$646,200.00	\$0.00	\$0.00	\$646,200.00
2961	Refacciones y accesorios menores de equipo de transpor	\$646,200.00	\$0.00	\$0.00	\$646,200.00
2980	Refacciones y accesorios menores de maquinaria y otros	\$24,000.00	\$0.00	\$0.00	\$24,000.00
2981	Refacciones y accesorios menores de maquinaria y otros	\$24,000.00	\$0.00	\$0.00	\$24,000.00

PRESIDENCIA MUNICIPAL
 DIRECCIÓN DE FINANZAS Y TESORERÍA
 Tizimin
 M. Ayuntamiento 2018-2021

Handwritten mark



MUNICIPIO DE TIZIMÍN
ESTADO DE YUCATAN

Estado del Ejercicio del Presupuesto por Capítulo del Gasto Al 31/mar./2019

00029

Usr: Supervisor Ayuntamiento 2018-2021
Rep: rptEstadoPresupuestoEgresos AprMod

Fecha y hora de Impresión 22/abr./2019 09:42 a. m.

Objeto del Gasto	Aprobado	Ampliación	Reducción	Modificado
3000 SERVICIOS GENERALES	\$44,170,857.00	\$7,077,926.00	\$6,389,958.00	\$44,858,825.00
3100 SERVICIOS BÁSICOS	\$12,356,810.00	\$6,459,926.00	\$0.00	\$18,816,736.00
3110 Energía eléctrica	\$11,520,610.00	\$6,459,926.00	\$0.00	\$17,980,536.00
3111 Energía eléctrica	\$11,520,610.00	\$6,459,926.00	\$0.00	\$17,980,536.00
3120 Gas	\$237,000.00	\$0.00	\$0.00	\$237,000.00
3121 Gas	\$237,000.00	\$0.00	\$0.00	\$237,000.00
3140 Telefonía tradicional	\$391,800.00	\$0.00	\$0.00	\$391,800.00
3141 Telefonía tradicional	\$391,800.00	\$0.00	\$0.00	\$391,800.00
3150 Telefonía celular	\$9,000.00	\$0.00	\$0.00	\$9,000.00
3151 Telefonía celular	\$9,000.00	\$0.00	\$0.00	\$9,000.00
3170 Servicios de acceso de Internet, redes y procesamiento de	\$182,800.00	\$0.00	\$0.00	\$182,800.00
3171 Servicios de acceso de Internet, redes y procesamiento de	\$182,800.00	\$0.00	\$0.00	\$182,800.00
3190 Servicios integrales y otros servicios	\$15,600.00	\$0.00	\$0.00	\$15,600.00
3191 Servicios integrales y otros servicios	\$15,600.00	\$0.00	\$0.00	\$15,600.00
3200 SERVICIOS DE ARRENDAMIENTO	\$2,198,000.00	\$123,000.00	\$127,000.00	\$2,194,000.00
3220 Arrendamiento de edificios	\$434,100.00	\$0.00	\$33,000.00	\$401,100.00
3221 Arrendamiento de edificios	\$434,100.00	\$0.00	\$33,000.00	\$401,100.00
3250 Arrendamiento de equipo de transporte	\$78,000.00	\$123,000.00	\$0.00	\$201,000.00
3251 Arrendamiento de equipo de transporte	\$78,000.00	\$123,000.00	\$0.00	\$201,000.00
3260 Arrendamiento de maquinaria, otros equipos y herramientas	\$1,621,400.00	\$0.00	\$94,000.00	\$1,527,400.00
3261 Arrendamiento de maquinaria, otros equipos y herramientas	\$1,621,400.00	\$0.00	\$94,000.00	\$1,527,400.00
3290 Otros arrendamientos	\$64,500.00	\$0.00	\$0.00	\$64,500.00
3291 Otros arrendamientos	\$64,500.00	\$0.00	\$0.00	\$64,500.00
3300 SERVICIOS PROFESIONALES, CIENTÍFICOS, TÉCNICOS Y DE INVESTIGACIÓN	\$8,236,200.00	\$0.00	\$5,715,000.00	\$2,521,200.00
3310 Servicios legales, de contabilidad, auditoría y relacionado	\$1,674,000.00	\$0.00	\$0.00	\$1,674,000.00
3311 Servicios legales, de contabilidad, auditoría y relacionado	\$1,674,000.00	\$0.00	\$0.00	\$1,674,000.00
3330 Servicios de consultoría administrativa, procesos, técnicas y de investigación	\$184,200.00	\$0.00	\$0.00	\$184,200.00
3332 Servicios de mantenimiento de aplicaciones informáticas	\$184,200.00	\$0.00	\$0.00	\$184,200.00
3340 Servicios de capacitación	\$5,700,000.00	\$0.00	\$5,700,000.00	\$0.00
3341 Servicios de capacitación	\$5,700,000.00	\$0.00	\$5,700,000.00	\$0.00
3360 Servicios de apoyo administrativo, fotocopiado e impresión	\$534,000.00	\$0.00	\$15,000.00	\$519,000.00
3361 Servicios de apoyo administrativo, traducción, fotocopiado e impresión	\$534,000.00	\$0.00	\$15,000.00	\$519,000.00
3390 Servicios profesionales, científicos y técnicos integrales	\$143,100.00	\$0.00	\$0.00	\$143,100.00
3391 Servicios profesionales, científicos y técnicos integrales	\$143,100.00	\$0.00	\$0.00	\$143,100.00
3400 SERVICIOS FINANCIEROS, BANCARIOS Y COMERCIALES	\$1,018,242.00	\$450,000.00	\$7,958.00	\$1,460,242.00
3410 Servicios financieros y bancarios	\$30,000.00	\$0.00	\$0.00	\$30,000.00
3412 Comisiones	\$30,000.00	\$0.00	\$0.00	\$30,000.00
3450 Seguro de bienes patrimoniales	\$798,300.00	\$450,000.00	\$7,958.00	\$1,240,342.00
3451 Seguro de bienes patrimoniales	\$798,300.00	\$450,000.00	\$7,958.00	\$1,240,342.00
3470 Fletes y maniobras	\$189,900.00	\$0.00	\$0.00	\$189,900.00
3471 Fletes y maniobras	\$189,900.00	\$0.00	\$0.00	\$189,900.00
3500 SERVICIOS DE INSTALACIÓN, REPARACIÓN, MANTENIMIENTO Y SERVICIOS DE CONSERVACIÓN	\$7,440,771.00	\$0.00	\$30,000.00	\$7,410,771.00
3510 Conservación y mantenimiento menor de inmuebles	\$2,715,340.00	\$0.00	\$15,000.00	\$2,700,340.00
3511 Conservación y mantenimiento menor de inmuebles	\$2,715,340.00	\$0.00	\$15,000.00	\$2,700,340.00
3520 Instalación, reparación y mantenimiento de mobiliario y equipo	\$57,300.00	\$0.00	\$15,000.00	\$42,300.00
3521 Instalación, reparación y mantenimiento de mobiliario y equipo	\$57,300.00	\$0.00	\$15,000.00	\$42,300.00
3530 Instalación, reparación y mantenimiento de equipo de cómputo	\$526,974.00	\$0.00	\$0.00	\$526,974.00
3531 Instalación, reparación y mantenimiento de equipo de cómputo	\$526,974.00	\$0.00	\$0.00	\$526,974.00
3550 Reparación y mantenimiento de equipo de transporte	\$2,813,157.00	\$0.00	\$0.00	\$2,813,157.00
3551 Reparación y mantenimiento de equipo de transporte	\$2,813,157.00	\$0.00	\$0.00	\$2,813,157.00

DIRECCIÓN MUNICIPAL DE FINANZAS Y TESORERÍA

L



MUNICIPIO DE TIZIMÍN
ESTADO DE YUCATAN

000030

Estado del Ejercicio del Presupuesto por Capítulo del Gasto Al 31/mar./2019

Usu: Supervisor
2019/03/31

Fecha y hora de Impresión 22/abr./2019 09:42 a. m.

Rep: rptEstadoPresupuestoEgresos AprMod

Objeto del Gasto	Aprobado	Ampliación	Reducción	Modificado
3570 Instalación, reparación y mantenimiento de maquinaria, c	\$978,900.00	\$0.00	\$0.00	\$978,900.00
3571 Instalación, reparación y mantenimiento de maquinaria, c	\$978,900.00	\$0.00	\$0.00	\$978,900.00
3580 Servicios de limpieza y manejo de desechos	\$188,000.00	\$0.00	\$0.00	\$188,000.00
3581 Servicios de limpieza y manejo de desechos	\$188,000.00	\$0.00	\$0.00	\$188,000.00
3590 Servicios de Jardinería y fumigación	\$161,100.00	\$0.00	\$0.00	\$161,100.00
3591 Servicios de Jardinería y fumigación	\$161,100.00	\$0.00	\$0.00	\$161,100.00
3600 SERVICIOS DE COMUNICACIÓN SOCIAL Y PUBLICIDA	\$2,253,543.00	\$0.00	\$0.00	\$2,253,543.00
3610 Difusión por radio, televisión y otros medios de mensajer	\$1,953,543.00	\$0.00	\$0.00	\$1,953,543.00
3611 Gastos de difusión e información	\$1,836,543.00	\$0.00	\$0.00	\$1,836,543.00
3612 Impresiones y publicaciones oficiales	\$117,000.00	\$0.00	\$0.00	\$117,000.00
3620 Difusión por radio, televisión y otros medios de mensajer	\$300,000.00	\$0.00	\$0.00	\$300,000.00
3621 Difusión por radio, televisión y otros medios de mensajer	\$300,000.00	\$0.00	\$0.00	\$300,000.00
3700 SERVICIOS DE TRASLADO Y VIÁTICOS	\$688,203.00	\$45,000.00	\$60,000.00	\$673,203.00
3710 Pasajes aéreos	\$27,000.00	\$0.00	\$0.00	\$27,000.00
3711 Pasajes aéreos	\$27,000.00	\$0.00	\$0.00	\$27,000.00
3720 Pasajes terrestres	\$31,500.00	\$0.00	\$0.00	\$31,500.00
3721 Pasajes terrestres	\$31,500.00	\$0.00	\$0.00	\$31,500.00
3750 Viáticos en el país	\$629,703.00	\$45,000.00	\$60,000.00	\$614,703.00
3751 Viáticos en el país	\$629,703.00	\$45,000.00	\$60,000.00	\$614,703.00
3800 SERVICIOS OFICIALES	\$6,565,956.00	\$0.00	\$0.00	\$6,565,956.00
3820 Gastos de orden social y cultural	\$6,565,956.00	\$0.00	\$0.00	\$6,565,956.00
3821 Gastos de orden social y cultural	\$6,565,956.00	\$0.00	\$0.00	\$6,565,956.00
3900 OTROS SERVICIOS GENERALES	\$3,413,174.00	\$0.00	\$450,000.00	\$2,963,174.00
3920 Impuestos y derechos	\$983,174.00	\$0.00	\$0.00	\$983,174.00
3921 Impuestos y derechos	\$983,174.00	\$0.00	\$0.00	\$983,174.00
3950 Penas, multas, accesorios y actualizaciones	\$2,430,000.00	\$0.00	\$450,000.00	\$1,980,000.00
3951 Multas	\$2,400,000.00	\$0.00	\$450,000.00	\$1,950,000.00
3952 Recargos y actualizaciones	\$30,000.00	\$0.00	\$0.00	\$30,000.00
4000 TRANSFERENCIAS, ASIGNACIONES, SUBSIDIO	\$6,411,500.00	\$0.00	\$0.00	\$6,411,500.00
4400 AYUDAS SOCIALES	\$6,411,500.00	\$0.00	\$0.00	\$6,411,500.00
4410 Ayudas sociales a personas	\$6,411,500.00	\$0.00	\$0.00	\$6,411,500.00
4411 Ayudas sociales	\$6,411,500.00	\$0.00	\$0.00	\$6,411,500.00
5000 BIENES MUEBLES, INMUEBLES E INTANGIBLE	\$600,000.00	\$7,958.00	\$600,000.00	\$7,958.00
5600 MAQUINARIA, OTROS EQUIPOS Y HERRAMIENTAS	\$600,000.00	\$7,958.00	\$600,000.00	\$7,958.00
5640 Sistemas de aire acondicionado, calefacción y c	\$7,958.00	\$0.00	\$0.00	\$7,958.00
5641 Sistemas de aire acondicionado, calefacción y c	\$7,958.00	\$0.00	\$0.00	\$7,958.00
5690 Otros equipos	\$600,000.00	\$0.00	\$600,000.00	\$0.00
5691 Otros equipos	\$600,000.00	\$0.00	\$600,000.00	\$0.00
6000 INVERSIÓN PÚBLICA	\$85,550,000.00	\$18,840,864.13	\$2,400,600.13	\$101,990,264.00
6100 OBRA PÚBLICA EN BIENES DE DOMINIO PÚBLICO	\$85,550,000.00	\$18,840,864.13	\$2,400,600.13	\$101,990,264.00
6140 División de terrenos y construcción de obras de urbanizar	\$85,550,000.00	\$16,440,264.00	\$2,400,600.13	\$99,589,663.87
6141 División de terrenos y construcción de obras de urbanizar	\$85,550,000.00	\$16,440,264.00	\$2,400,600.13	\$99,589,663.87
6190 Trabajos de acabados en edificaciones y otros trabajos e	\$0.00	\$2,400,600.13	\$0.00	\$2,400,600.13
6191 Trabajos de acabados en edificaciones y otros trabajos e	\$0.00	\$2,400,600.13	\$0.00	\$2,400,600.13
Total	\$282,666,110.00	\$28,346,748....	\$15,450,558.13	\$295,562,300.00

ESTADOS UNIDOS MEXICANOS
SECRETARÍA DE ECONOMÍA
DIRECCIÓN DE FINANZAS
MUNICIPAL
Tizimin
Yucatán
2019



**MUNICIPIO DE TIZIMÍN
ESTADO DE YUCATÁN**

Estado del Ejercicio del Presupuesto por Capítulo del Gasto Al 31/mar./2019

Fecha y hora de Impresión 22/abr./2019 09:40 a. m.

Objeto del Gasto	Presupuesto Vigente	Ampliaciones/Reducciones	Aprobado	Comprometido	Presupuesto Disponible para Comprometer	Devengado	Comprometido No Devengado	Presupuesto Sin Devengar	Ejercido	Pagado	Cuentas por Pagar Deuda
1000 SERVICIOS PERSONALES	\$92,857,070.00	-\$1,940,000.00	\$90,917,070.00	\$21,009,333.98	\$69,907,736.02	\$21,009,333.98	\$0.00	\$69,907,736.02	\$21,009,333.98	\$21,009,333.98	\$0.00
1100 REMUNERACIONES AL PERSONAL DE CARÁCTER PE	\$62,838,331.00	-\$1,940,000.00	\$60,898,331.00	\$14,680,542.42	\$46,217,788.58	\$14,680,542.42	\$0.00	\$46,217,788.58	\$14,680,542.42	\$14,680,542.42	\$0.00
1110 Dietas	\$4,984,000.00	\$0.00	\$4,984,000.00	\$1,208,893.05	\$3,775,106.95	\$1,208,893.05	\$0.00	\$3,775,106.95	\$1,208,893.05	\$1,208,893.05	\$0.00
1111 Dietas	\$4,984,000.00	\$0.00	\$4,984,000.00	\$1,208,893.05	\$3,775,106.95	\$1,208,893.05	\$0.00	\$3,775,106.95	\$1,208,893.05	\$1,208,893.05	\$0.00
1130 Sueldos base al personal permanente	\$57,854,331.00	-\$1,940,000.00	\$55,914,331.00	\$13,471,649.37	\$42,442,681.63	\$13,471,649.37	\$0.00	\$42,442,681.63	\$13,471,649.37	\$13,471,649.37	\$0.00
1131 Sueldos al personal de base	\$36,111,900.00	\$0.00	\$36,111,900.00	\$8,751,034.82	\$27,360,865.18	\$8,751,034.82	\$0.00	\$27,360,865.18	\$8,751,034.82	\$8,751,034.82	\$0.00
1132 Sueldos al personal de confianza	\$21,742,431.00	-\$1,940,000.00	\$19,802,431.00	\$4,720,614.55	\$15,081,816.45	\$4,720,614.55	\$0.00	\$15,081,816.45	\$4,720,614.55	\$4,720,614.55	\$0.00
1200 REMUNERACION DE CARÁCTER EVENTUAL	\$13,337,600.00	\$0.00	\$13,337,600.00	\$4,185,388.17	\$9,152,211.83	\$4,185,388.17	\$0.00	\$9,152,211.83	\$4,185,388.17	\$4,185,388.17	\$0.00
1220 Sueldos base al personal eventual	\$13,337,600.00	\$0.00	\$13,337,600.00	\$4,185,388.17	\$9,152,211.83	\$4,185,388.17	\$0.00	\$9,152,211.83	\$4,185,388.17	\$4,185,388.17	\$0.00
1221 Sueldos base al personal eventual	\$13,337,600.00	\$0.00	\$13,337,600.00	\$4,185,388.17	\$9,152,211.83	\$4,185,388.17	\$0.00	\$9,152,211.83	\$4,185,388.17	\$4,185,388.17	\$0.00
1300 REMUNERACIONES ADICIONALES Y ESPECIALES	\$11,983,139.00	\$0.00	\$11,983,139.00	\$731,151.72	\$11,251,987.28	\$731,151.72	\$0.00	\$11,251,987.28	\$731,151.72	\$731,151.72	\$0.00
1320 Primas de vacaciones, dominical y gratificación de fin de año	\$9,589,439.00	\$0.00	\$9,589,439.00	\$261,910.61	\$9,327,528.39	\$261,910.61	\$0.00	\$9,327,528.39	\$261,910.61	\$261,910.61	\$0.00
1321 Prima vacacional y dominical	\$1,465,180.00	\$0.00	\$1,465,180.00	\$259,062.61	\$1,226,117.39	\$259,062.61	\$0.00	\$1,226,117.39	\$259,062.61	\$259,062.61	\$0.00
1322 Gratificación de fin de año	\$8,104,259.00	\$0.00	\$8,104,259.00	\$2,848.00	\$8,101,411.00	\$2,848.00	\$0.00	\$8,101,411.00	\$2,848.00	\$2,848.00	\$0.00
1330 Horas extraordinarias	\$1,406,700.00	\$0.00	\$1,406,700.00	\$310,155.44	\$1,096,544.56	\$310,155.44	\$0.00	\$1,096,544.56	\$310,155.44	\$310,155.44	\$0.00
1331 Horas extraordinarias	\$1,406,700.00	\$0.00	\$1,406,700.00	\$310,155.44	\$1,096,544.56	\$310,155.44	\$0.00	\$1,096,544.56	\$310,155.44	\$310,155.44	\$0.00
1340 Compensaciones	\$957,000.00	\$0.00	\$957,000.00	\$159,085.67	\$797,914.33	\$159,085.67	\$0.00	\$797,914.33	\$159,085.67	\$159,085.67	\$0.00
1342 Otras Compensaciones	\$957,000.00	\$0.00	\$957,000.00	\$159,085.67	\$797,914.33	\$159,085.67	\$0.00	\$797,914.33	\$159,085.67	\$159,085.67	\$0.00
1400 SEGURIDAD SOCIAL	\$402,000.00	\$0.00	\$402,000.00	\$92,518.42	\$309,481.58	\$92,518.42	\$0.00	\$309,481.58	\$92,518.42	\$92,518.42	\$0.00
1410 Aportaciones de seguridad social	\$402,000.00	\$0.00	\$402,000.00	\$92,518.42	\$309,481.58	\$92,518.42	\$0.00	\$309,481.58	\$92,518.42	\$92,518.42	\$0.00
1412 Cuotas al ISSSTEY	\$402,000.00	\$0.00	\$402,000.00	\$92,518.42	\$309,481.58	\$92,518.42	\$0.00	\$309,481.58	\$92,518.42	\$92,518.42	\$0.00
1500 OTRAS PRESTACIONES SOCIALES Y ECONÓMICAS	\$4,326,000.00	\$0.00	\$4,326,000.00	\$1,319,733.25	\$3,006,266.75	\$1,319,733.25	\$0.00	\$3,006,266.75	\$1,319,733.25	\$1,319,733.25	\$0.00
1530 Prestaciones y haberes de retiro	\$4,326,000.00	\$0.00	\$4,326,000.00	\$1,319,733.25	\$3,006,266.75	\$1,319,733.25	\$0.00	\$3,006,266.75	\$1,319,733.25	\$1,319,733.25	\$0.00
1531 Bono de retiro o marcha	\$4,326,000.00	\$0.00	\$4,326,000.00	\$1,319,733.25	\$3,006,266.75	\$1,319,733.25	\$0.00	\$3,006,266.75	\$1,319,733.25	\$1,319,733.25	\$0.00
2000 MATERIALES Y SUMINISTROS	\$35,879,693.00	-\$1,700,000.00	\$34,179,693.00	\$12,307,828.19	\$39,068,851.93	\$12,307,828.19	\$1.88	\$39,068,851.93	\$11,935,954.39	\$11,935,954.39	\$371,874.00
2100 MATERIALES DE ADMINISTRACIÓN, EMISIÓN DE DOC	\$3,977,110.00	\$0.00	\$3,977,110.00	\$1,063,590.74	\$2,913,519.26	\$1,063,590.74	\$0.00	\$2,913,519.26	\$1,058,839.27	\$1,058,839.27	\$4,751.47
2110 Materiales, útiles y equipos menores de oficina	\$1,020,800.00	-\$1,000.00	\$1,019,800.00	\$130,462.36	\$890,137.64	\$130,462.36	\$0.00	\$890,137.64	\$130,462.36	\$130,462.36	\$0.00
2111 Materiales, útiles y equipos menores de oficina	\$1,020,800.00	-\$1,000.00	\$1,019,800.00	\$130,462.36	\$890,137.64	\$130,462.36	\$0.00	\$890,137.64	\$130,462.36	\$130,462.36	\$0.00
2140 Materiales, útiles y equipos menores de tecnologías de	\$380,300.00	\$0.00	\$380,300.00	\$321,673.39	\$58,626.61	\$321,673.39	\$0.00	\$58,626.61	\$320,985.52	\$320,985.52	\$987.87
2141 Materiales, útiles y equipos menores de tecnologías de	\$380,300.00	-\$19,000.00	\$361,300.00	\$321,673.39	\$58,626.61	\$321,673.39	\$0.00	\$58,626.61	\$320,985.52	\$320,985.52	\$987.87
2150 Material impreso e información digital	\$923,710.00	\$15,000.00	\$938,710.00	\$208,771.51	\$716,938.49	\$208,771.51	\$0.00	\$716,938.49	\$203,007.91	\$203,007.91	\$3,763.60
2151 Material impreso e información digital	\$923,710.00	\$15,000.00	\$938,710.00	\$208,771.51	\$716,938.49	\$208,771.51	\$0.00	\$716,938.49	\$203,007.91	\$203,007.91	\$3,763.60
2160 Material de limpieza	\$798,000.00	\$0.00	\$798,000.00	\$208,859.46	\$589,140.54	\$208,859.46	\$0.00	\$589,140.54	\$208,859.46	\$208,859.46	\$0.00
2161 Material de limpieza	\$798,000.00	\$0.00	\$798,000.00	\$208,859.46	\$589,140.54	\$208,859.46	\$0.00	\$589,140.54	\$208,859.46	\$208,859.46	\$0.00
2170 Materiales y útiles de enseñanza	\$124,300.00	\$130,000.00	\$254,300.00	\$195,824.02	\$58,675.98	\$195,824.02	\$0.00	\$58,675.98	\$195,824.02	\$195,824.02	\$0.00






**MUNICIPIO DE TIZIMÍN
ESTADO DE YUCATAN**

Estado del Ejercicio del Presupuesto por Capítulo del Gasto Al 31/mar./2019

Fecha y hora de Impresión: 22/abr./2019 09:40 a. m.

Objeto del Gasto	Aprobado	Ampliaciones / Reducciones	Presupuesto Vigente	Comprometido	Disponible para Comprometer	Devengado	Comprometido No Devengado	Presupuesto Sin Devengar	Ejercido	Pagado	Cuentas por Pagar Deuda
2171 Materiales y útiles de enseñanza	\$124,500.00	\$130,000.00	\$254,500.00	\$195,824.02	\$58,675.98	\$195,824.02	\$0.00	\$58,675.98	\$195,824.02	\$195,824.02	\$0.00
2200 ALIMENTOS Y UTENSILIOS	\$4,539,974.00	\$0.00	\$4,539,974.00	\$1,012,946.46	\$3,527,027.54	\$1,012,946.46	\$0.00	\$3,527,027.54	\$994,169.36	\$994,169.36	\$18,777.10
2210 Productos alimenticios para personas	\$2,834,174.00	\$0.00	\$2,834,174.00	\$598,255.27	\$2,235,918.73	\$598,255.27	\$0.00	\$2,235,918.73	\$579,478.17	\$579,478.17	\$18,777.10
2211 Productos alimenticios para personas	\$2,834,174.00	\$0.00	\$2,834,174.00	\$598,255.27	\$2,235,918.73	\$598,255.27	\$0.00	\$2,235,918.73	\$579,478.17	\$579,478.17	\$18,777.10
2220 Productos alimenticios para animales	\$1,668,300.00	\$0.00	\$1,668,300.00	\$413,416.41	\$1,254,883.59	\$413,416.41	\$0.00	\$1,254,883.59	\$413,416.41	\$413,416.41	\$0.00
2221 Productos alimenticios para animales	\$1,668,300.00	\$0.00	\$1,668,300.00	\$413,416.41	\$1,254,883.59	\$413,416.41	\$0.00	\$1,254,883.59	\$413,416.41	\$413,416.41	\$0.00
2230 Utensilios para el servicio de alimentación	\$37,500.00	\$0.00	\$37,500.00	\$1,274.78	\$36,225.22	\$1,274.78	\$0.00	\$36,225.22	\$1,274.78	\$1,274.78	\$0.00
2231 Utensilios para el servicio de alimentación	\$37,500.00	\$0.00	\$37,500.00	\$1,274.78	\$36,225.22	\$1,274.78	\$0.00	\$36,225.22	\$1,274.78	\$1,274.78	\$0.00
2400 MATERIALES Y ARTICULOS DE CONSTRUCCIÓN Y DE	\$18,719,899.00	\$2,000,000.00	\$20,719,899.00	\$5,437,909.93	\$15,282,989.07	\$5,437,909.93	\$0.26	\$15,282,989.35	\$5,341,183.21	\$5,341,183.21	\$96,326.44
2410 Productos minerales no metálicos	\$354,000.00	\$155,000.00	\$509,000.00	\$341,789.93	\$167,210.07	\$341,789.93	\$0.26	\$167,210.33	\$324,562.85	\$324,562.85	\$17,226.82
2411 Productos minerales no metálicos	\$354,000.00	\$155,000.00	\$509,000.00	\$341,789.93	\$167,210.07	\$341,789.93	\$0.26	\$167,210.33	\$324,562.85	\$324,562.85	\$17,226.82
2420 Cemento y productos de concreto	\$639,300.00	\$125,000.00	\$764,300.00	\$357,526.62	\$406,773.38	\$357,526.62	\$0.00	\$406,773.38	\$318,999.89	\$318,999.89	\$38,526.73
2421 Cemento y productos de concreto	\$639,300.00	\$125,000.00	\$764,300.00	\$357,526.62	\$406,773.38	\$357,526.62	\$0.00	\$406,773.38	\$318,999.89	\$318,999.89	\$38,526.73
2430 Cal, yeso y productos de yeso	\$232,800.00	\$25,000.00	\$257,800.00	\$122,961.57	\$134,838.43	\$122,961.57	\$0.00	\$134,838.43	\$96,054.57	\$96,054.57	\$26,907.00
2431 Cal, yeso y productos de yeso	\$232,800.00	\$25,000.00	\$257,800.00	\$122,961.57	\$134,838.43	\$122,961.57	\$0.00	\$134,838.43	\$96,054.57	\$96,054.57	\$26,907.00
2440 Madera y productos de madera	\$100,500.00	\$0.00	\$100,500.00	\$3,399.29	\$97,100.71	\$3,399.29	\$0.00	\$97,100.71	\$399.99	\$399.99	\$2,899.30
2441 Madera y productos de madera	\$100,500.00	\$0.00	\$100,500.00	\$3,399.29	\$97,100.71	\$3,399.29	\$0.00	\$97,100.71	\$399.99	\$399.99	\$2,899.30
2460 Material eléctrico y electrónico	\$9,479,980.00	-\$275,000.00	\$9,204,980.00	\$2,756,533.79	\$6,448,446.21	\$2,756,533.79	\$0.00	\$6,448,446.21	\$2,756,016.68	\$2,756,016.68	\$517.11
2461 Material eléctrico y electrónico	\$9,479,980.00	-\$275,000.00	\$9,204,980.00	\$2,756,533.79	\$6,448,446.21	\$2,756,533.79	\$0.00	\$6,448,446.21	\$2,756,016.68	\$2,756,016.68	\$517.11
2470 Artículos metálicos para la construcción	\$475,500.00	\$0.00	\$475,500.00	\$122,870.66	\$352,629.34	\$122,870.66	\$0.00	\$352,629.34	\$120,407.13	\$120,407.13	\$2,463.53
2471 Artículos metálicos para la construcción	\$475,500.00	\$0.00	\$475,500.00	\$122,870.66	\$352,629.34	\$122,870.66	\$0.00	\$352,629.34	\$120,407.13	\$120,407.13	\$2,463.53
2480 Materiales complementarios	\$500,714.00	\$0.00	\$500,714.00	\$99,567.21	\$401,146.79	\$99,567.21	\$0.00	\$401,146.79	\$98,767.04	\$98,767.04	\$800.17
2481 Materiales complementarios	\$500,714.00	\$0.00	\$500,714.00	\$99,567.21	\$401,146.79	\$99,567.21	\$0.00	\$401,146.79	\$98,767.04	\$98,767.04	\$800.17
2490 Otros materiales y artículos de construcción y reparación	\$6,837,050.00	\$1,900,000.00	\$8,737,050.00	\$1,632,860.84	\$7,274,244.16	\$1,632,860.84	\$0.00	\$7,274,244.16	\$1,625,975.06	\$1,625,975.06	\$6,885.78
2491 Otros materiales y artículos de construcción y reparación	\$6,837,050.00	\$1,900,000.00	\$8,737,050.00	\$1,632,860.84	\$7,274,244.16	\$1,632,860.84	\$0.00	\$7,274,244.16	\$1,625,975.06	\$1,625,975.06	\$6,885.78
2500 PRODUCTOS QUÍMICOS, FARMACÉUTICOS Y DE LABORATORIO	\$1,327,000.00	\$0.00	\$1,327,000.00	\$1,024,818.06	\$302,181.94	\$1,024,818.06	\$0.00	\$302,181.94	\$1,021,382.74	\$1,021,382.74	\$3,455.32
2510 Productos químicos básicos	\$86,000.00	\$0.00	\$86,000.00	\$33,315.20	\$52,684.80	\$33,315.20	\$0.00	\$52,684.80	\$33,315.20	\$33,315.20	\$0.00
2511 Productos químicos básicos	\$86,000.00	\$0.00	\$86,000.00	\$33,315.20	\$52,684.80	\$33,315.20	\$0.00	\$52,684.80	\$33,315.20	\$33,315.20	\$0.00
2520 Fertilizantes, pesticidas y otros agroquímicos	\$1,000.00	\$0.00	\$1,000.00	\$2,040.00	\$24,960.00	\$2,040.00	\$0.00	\$24,960.00	\$2,040.00	\$2,040.00	\$0.00
2521 Fertilizantes, pesticidas y otros agroquímicos	\$1,000.00	\$0.00	\$1,000.00	\$2,040.00	\$24,960.00	\$2,040.00	\$0.00	\$24,960.00	\$2,040.00	\$2,040.00	\$0.00
2530 Medicinas y productos farmacéuticos	\$1,141,000.00	\$0.00	\$1,141,000.00	\$936,972.19	\$2,204,027.81	\$936,972.19	\$0.00	\$2,204,027.81	\$936,230.26	\$936,230.26	\$741.93
2531 Medicinas y productos farmacéuticos	\$1,141,000.00	\$0.00	\$1,141,000.00	\$936,972.19	\$2,204,027.81	\$936,972.19	\$0.00	\$2,204,027.81	\$936,230.26	\$936,230.26	\$741.93
2540 Materiales, accesorios y suministros médicos	\$306,000.00	\$0.00	\$306,000.00	\$50,123.60	\$255,876.40	\$50,123.60	\$0.00	\$255,876.40	\$47,410.21	\$47,410.21	\$2,713.39
2541 Materiales, accesorios y suministros médicos	\$306,000.00	\$0.00	\$306,000.00	\$50,123.60	\$255,876.40	\$50,123.60	\$0.00	\$255,876.40	\$47,410.21	\$47,410.21	\$2,713.39
2550 Materiales, accesorios y suministros de laboratorio	\$312,000.00	\$0.00	\$312,000.00	\$2,367.07	\$309,632.93	\$2,367.07	\$0.00	\$309,632.93	\$2,367.07	\$2,367.07	\$0.00

[Handwritten mark]






**MUNICIPIO DE TIZIMIN
ESTADO DE YUCATAN**

Estado del Ejercicio del Presupuesto por Capitulo del Gasto Al 31/mar./2019

Fecha y hora de Impresión 22/abr/2019 09:40 a. m.

Objeto del Gasto	Aprobado	Ampliaciones / Reducciones	Presupuesto Vigente	Comprometido	Disponible para Comprometer	Devengado	Comprometido No Devengado	Presupuesto Sin Devengar	Ejercido	Pagado	Cuentas por Pagar Deuda
2551 Materiales, accesorios y suministros de laboratorio	\$312,000.00	\$0.00	\$312,000.00	\$2,367.07	\$309,632.93	\$2,367.07	\$0.00	\$309,632.93	\$2,367.07	\$2,367.07	\$0.00
2600 COMBUSTIBLES, LUBRICANTES Y ADITIVOS	\$15,758,100.00	\$0.00	\$15,758,100.00	\$3,465,943.70	\$12,292,156.30	\$3,465,943.70	\$1,62	\$12,292,157.92	\$3,225,875.77	\$3,225,875.77	\$240,066.31
2610 Combustibles, lubricantes y aditivos	\$15,758,100.00	\$0.00	\$15,758,100.00	\$3,465,943.70	\$12,292,156.30	\$3,465,943.70	\$1,62	\$12,292,157.92	\$3,225,875.77	\$3,225,875.77	\$240,066.31
2611 Combustible	\$15,642,900.00	\$0.00	\$15,642,900.00	\$3,461,478.98	\$12,181,421.02	\$3,461,478.98	\$1,62	\$12,181,423.02	\$3,221,410.67	\$3,221,410.67	\$240,066.31
2612 Lubricantes y aditivos	\$115,200.00	\$0.00	\$115,200.00	\$4,465.10	\$110,734.90	\$4,465.10	\$0.00	\$110,734.90	\$4,465.10	\$4,465.10	\$0.00
2700 VESTUARIO, BLANCOS, PRENDAS DE PROTECCIÓN	\$4,955,200.00	-\$3,700,000.00	\$1,255,200.00	\$135,714.37	\$1,119,485.63	\$135,714.37	\$0.00	\$1,119,485.63	\$127,376.29	\$127,376.29	\$9,338.08
2710 Vestuario y uniformes	\$4,306,000.00	-\$3,700,000.00	\$606,000.00	\$43,818.44	\$562,181.56	\$43,818.44	\$0.00	\$562,181.56	\$35,480.36	\$35,480.36	\$8,338.08
2711 Vestuario y uniformes	\$4,306,000.00	-\$3,700,000.00	\$606,000.00	\$43,818.44	\$562,181.56	\$43,818.44	\$0.00	\$562,181.56	\$35,480.36	\$35,480.36	\$8,338.08
2720 Prendas de seguridad y protección personal	\$294,000.00	\$0.00	\$294,000.00	\$25,960.95	\$268,039.05	\$25,960.95	\$0.00	\$268,039.05	\$25,960.95	\$25,960.95	\$0.00
2721 Prendas de seguridad y protección personal	\$294,000.00	\$0.00	\$294,000.00	\$25,960.95	\$268,039.05	\$25,960.95	\$0.00	\$268,039.05	\$25,960.95	\$25,960.95	\$0.00
2730 Artículos deportivos	\$337,200.00	\$0.00	\$337,200.00	\$63,614.98	\$273,585.02	\$63,614.98	\$0.00	\$273,585.02	\$63,614.98	\$63,614.98	\$0.00
2731 Artículos deportivos	\$337,200.00	\$0.00	\$337,200.00	\$63,614.98	\$273,585.02	\$63,614.98	\$0.00	\$273,585.02	\$63,614.98	\$63,614.98	\$0.00
2750 Blancos y otros productos textiles, excepto prendas de ve	\$18,000.00	\$0.00	\$18,000.00	\$2,320.00	\$15,680.00	\$2,320.00	\$0.00	\$15,680.00	\$2,320.00	\$2,320.00	\$0.00
2751 Blancos y otros productos textiles, excepto prendas de ve	\$18,000.00	\$0.00	\$18,000.00	\$2,320.00	\$15,680.00	\$2,320.00	\$0.00	\$15,680.00	\$2,320.00	\$2,320.00	\$0.00
2800 MATERIALES Y SUMINISTROS PARA SEGURIDAD	\$15,000.00	\$0.00	\$15,000.00	\$0.00	\$15,000.00	\$0.00	\$0.00	\$15,000.00	\$0.00	\$0.00	\$0.00
2830 Prendas de protección para seguridad pública y nacional	\$15,000.00	\$0.00	\$15,000.00	\$0.00	\$15,000.00	\$0.00	\$0.00	\$15,000.00	\$0.00	\$0.00	\$0.00
2831 Prendas de protección para seguridad pública y nacional	\$15,000.00	\$0.00	\$15,000.00	\$0.00	\$15,000.00	\$0.00	\$0.00	\$15,000.00	\$0.00	\$0.00	\$0.00
2900 HERRAMIENTAS, REFACCIONES Y ACCESORIOS MEN	\$1,229,400.00	\$0.00	\$1,229,400.00	\$167,307.83	\$1,062,092.17	\$167,307.83	\$0.00	\$1,062,092.17	\$167,147.75	\$167,147.75	\$160.08
2910 Herramientas menores	\$358,800.00	\$0.00	\$358,800.00	\$81,042.03	\$277,757.97	\$81,042.03	\$0.00	\$277,757.97	\$80,881.95	\$80,881.95	\$160.08
2911 Herramientas menores	\$358,800.00	\$0.00	\$358,800.00	\$81,042.03	\$277,757.97	\$81,042.03	\$0.00	\$277,757.97	\$80,881.95	\$80,881.95	\$160.08
2920 Refacciones y accesorios menores de edificios	\$19,500.00	\$0.00	\$19,500.00	\$899.93	\$18,600.07	\$899.93	\$0.00	\$18,600.07	\$899.93	\$899.93	\$0.00
2921 Refacciones y accesorios menores de edificios	\$19,500.00	\$0.00	\$19,500.00	\$899.93	\$18,600.07	\$899.93	\$0.00	\$18,600.07	\$899.93	\$899.93	\$0.00
2930 Refacciones y accesorios menores de mobiliario y equipo	\$74,400.00	\$0.00	\$74,400.00	\$19,514.17	\$54,885.83	\$19,514.17	\$0.00	\$54,885.83	\$19,514.17	\$19,514.17	\$0.00
2931 Refacciones y accesorios menores de mobiliario y equipo	\$74,400.00	\$0.00	\$74,400.00	\$19,514.17	\$54,885.83	\$19,514.17	\$0.00	\$54,885.83	\$19,514.17	\$19,514.17	\$0.00
2940 Refacciones y accesorios menores de equipo de comput	\$109,500.00	\$0.00	\$109,500.00	\$38,815.50	\$70,684.50	\$38,815.50	\$0.00	\$70,684.50	\$38,815.50	\$38,815.50	\$0.00
2941 Refacciones y accesorios menores de equipo de comput	\$109,500.00	\$0.00	\$109,500.00	\$38,815.50	\$70,684.50	\$38,815.50	\$0.00	\$70,684.50	\$38,815.50	\$38,815.50	\$0.00
2960 Refacciones y accesorios menores de equipo de transpor	\$27,036.20	\$0.00	\$27,036.20	\$27,036.20	\$0.00	\$27,036.20	\$0.00	\$0.00	\$27,036.20	\$27,036.20	\$0.00
2961 Refacciones y accesorios menores de equipo de transpor	\$27,036.20	\$0.00	\$27,036.20	\$27,036.20	\$0.00	\$27,036.20	\$0.00	\$0.00	\$27,036.20	\$27,036.20	\$0.00
2980 Refacciones y accesorios menores de maquinaria y otro	\$24,000.00	\$0.00	\$24,000.00	\$0.00	\$24,000.00	\$0.00	\$0.00	\$24,000.00	\$0.00	\$0.00	\$0.00
2981 Refacciones y accesorios menores de maquinaria y otro	\$24,000.00	\$0.00	\$24,000.00	\$0.00	\$24,000.00	\$0.00	\$0.00	\$24,000.00	\$0.00	\$0.00	\$0.00
3000 SERVICIOS GENERALES	\$44,858,825.00	\$687,112,888.28	\$10,746,236.71	\$10,746,236.71	\$34,112,588.28	\$10,746,236.71	\$0.01	\$34,112,588.30	\$10,665,868.45	\$10,665,868.44	\$80,370.26
3100 SERVICIOS BÁSICOS	\$6,457,916,736.00	\$6,457,916,736.00	\$4,127,845.22	\$4,127,845.22	\$14,688,780.78	\$4,127,845.22	\$0.01	\$14,688,780.79	\$4,119,528.21	\$4,119,528.21	\$8,416.01
3110 Energía eléctrica	\$11,520,610.00	\$6,458,928.00	\$17,980,538.00	\$3,953,828.76	\$14,026,707.24	\$3,953,828.76	\$0.00	\$14,026,707.24	\$3,953,828.76	\$3,953,828.75	\$0.01
3111 Energía eléctrica	\$11,520,610.00	\$6,458,928.00	\$17,980,538.00	\$3,953,828.76	\$14,026,707.24	\$3,953,828.76	\$0.00	\$14,026,707.24	\$3,953,828.76	\$3,953,828.75	\$0.01
3120 Gas	\$237,000.00	\$0.00	\$237,000.00	\$55,813.98	\$181,186.02	\$55,813.97	\$0.01	\$181,186.03	\$47,397.97	\$47,397.97	\$8,416.00




000033



MUNICIPIO DE TIZIMÍN
ESTADO DE YUCATÁN
Estado del Ejercicio del Presupuesto por Capítulo del Gasto Al 31/mar./2019

Fecha y hora de Impresión: 22/abr/2019 09:40 a. m.

Objeto del Gasto	Aprobado	Ampliaciones / (Reducciones)	Presupuesto Vigente	Comprometido	Disponible para Comprometer	Devengado	Comprometido No Devengado	Presupuesto Sin Devengar	Ejercido	Pagado	Cuentas por Pagar Deuda
3121 Gas	\$237,000.00	\$0.00	\$237,000.00	\$55,813.88	\$181,186.02	\$55,813.87	\$0.01	\$181,186.03	\$47,397.97	\$47,397.97	\$8,416.00
3140 Telefonía tradicional	\$391,800.00	\$0.00	-\$391,800.00	\$66,083.08	\$325,716.92	\$66,083.08	\$0.00	\$325,716.92	\$66,083.08	\$66,083.08	\$0.00
3141 Telefonía tradicional	\$391,800.00	\$0.00	\$391,800.00	\$66,083.08	\$325,716.92	\$66,083.08	\$0.00	\$325,716.92	\$66,083.08	\$66,083.08	\$0.00
3150 Telefonía celular	\$9,000.00	\$0.00	\$9,000.00	\$2,400.00	\$6,600.00	\$2,400.00	\$0.00	\$6,600.00	\$2,400.00	\$2,400.00	\$0.00
3151 Telefonía celular	\$9,000.00	\$0.00	\$9,000.00	\$2,400.00	\$6,600.00	\$2,400.00	\$0.00	\$6,600.00	\$2,400.00	\$2,400.00	\$0.00
3170 Servicios de acceso de Internet, redes y procesamiento d	\$182,800.00	\$0.00	\$182,800.00	\$49,819.40	\$132,980.60	\$49,819.40	\$0.00	\$132,980.60	\$49,819.40	\$49,819.40	\$0.00
3171 Servicios de acceso de Internet, redes y procesamiento d	\$182,800.00	\$0.00	\$182,800.00	\$49,819.40	\$132,980.60	\$49,819.40	\$0.00	\$132,980.60	\$49,819.40	\$49,819.40	\$0.00
3190 Servicios integrales y otros servicios	\$15,600.00	\$0.00	\$15,600.00	\$0.00	\$15,600.00	\$0.00	\$0.00	\$15,600.00	\$0.00	\$0.00	\$0.00
3191 Servicios integrales y otros servicios	\$15,600.00	\$0.00	\$15,600.00	\$0.00	\$15,600.00	\$0.00	\$0.00	\$15,600.00	\$0.00	\$0.00	\$0.00
3200 SERVICIOS DE ARRENDAMIENTO	\$2,198,000.00	-\$4,000.00	\$2,194,000.00	\$811,636.02	\$1,382,363.88	\$811,636.02	\$0.00	\$1,382,363.88	\$810,536.02	\$810,536.02	\$1,100.00
3220 Arrendamiento de edificios	\$434,100.00	-\$33,000.00	\$401,100.00	\$74,600.22	\$326,499.78	\$74,600.22	\$0.00	\$326,499.78	\$73,500.22	\$73,500.22	\$1,100.00
3221 Arrendamiento de edificios	\$434,100.00	-\$33,000.00	\$401,100.00	\$74,600.22	\$326,499.78	\$74,600.22	\$0.00	\$326,499.78	\$73,500.22	\$73,500.22	\$1,100.00
3250 Arrendamiento de equipo de transporte	\$78,000.00	\$123,000.00	\$201,000.00	\$141,520.00	\$59,480.00	\$141,520.00	\$0.00	\$59,480.00	\$141,520.00	\$141,520.00	\$0.00
3251 Arrendamiento de equipo de transporte	\$78,000.00	\$123,000.00	\$201,000.00	\$141,520.00	\$59,480.00	\$141,520.00	\$0.00	\$59,480.00	\$141,520.00	\$141,520.00	\$0.00
3260 Arrendamiento de maquinaria, otros equipos y herramien	\$1,621,400.00	-\$94,000.00	\$1,527,400.00	\$591,112.80	\$936,287.20	\$591,112.80	\$0.00	\$936,287.20	\$591,112.80	\$591,112.80	\$0.00
3261 Arrendamiento de maquinaria, otros equipos y herramien	\$1,621,400.00	-\$94,000.00	\$1,527,400.00	\$591,112.80	\$936,287.20	\$591,112.80	\$0.00	\$936,287.20	\$591,112.80	\$591,112.80	\$0.00
3290 Otros arrendamientos	\$64,500.00	\$0.00	\$64,500.00	\$4,403.00	\$60,097.00	\$4,403.00	\$0.00	\$60,097.00	\$4,403.00	\$4,403.00	\$0.00
3291 Otros arrendamientos	\$64,500.00	\$0.00	\$64,500.00	\$4,403.00	\$60,097.00	\$4,403.00	\$0.00	\$60,097.00	\$4,403.00	\$4,403.00	\$0.00
3300 SERVICIOS PROFESIONALES, IDENTIFICOS, TÉCNICOS	\$9,236,200.00	-\$5,715,000.00	\$2,521,200.00	\$396,823.75	\$2,124,376.25	\$396,823.75	\$0.00	\$2,124,376.25	\$396,823.75	\$396,823.75	\$0.00
3310 Servicios legales, de contabilidad, auditoría y relacionado	\$1,674,000.00	\$0.00	\$1,674,000.00	\$302,760.00	\$1,371,240.00	\$302,760.00	\$0.00	\$1,371,240.00	\$302,760.00	\$302,760.00	\$0.00
3311 Servicios legales, de contabilidad, auditoría y relacionado	\$1,674,000.00	\$0.00	\$1,674,000.00	\$302,760.00	\$1,371,240.00	\$302,760.00	\$0.00	\$1,371,240.00	\$302,760.00	\$302,760.00	\$0.00
3330 Servicios de consultoría administrativa, procesos, técnica	\$184,200.00	\$0.00	\$184,200.00	\$13,572.00	\$170,628.00	\$13,572.00	\$0.00	\$170,628.00	\$13,572.00	\$13,572.00	\$0.00
3332 Servicios de mantenimiento de aplicaciones informáticas	\$184,200.00	\$0.00	\$184,200.00	\$13,572.00	\$170,628.00	\$13,572.00	\$0.00	\$170,628.00	\$13,572.00	\$13,572.00	\$0.00
3340 Servicios de capacitación	\$5,700,000.00	-\$5,700,000.00	\$0.00	\$0.00	\$0.00	\$0.00	\$0.00	\$0.00	\$0.00	\$0.00	\$0.00
3341 Servicios de capacitación	\$5,700,000.00	-\$5,700,000.00	\$0.00	\$0.00	\$0.00	\$0.00	\$0.00	\$0.00	\$0.00	\$0.00	\$0.00
3360 Servicios de apoyo administrativo, fotocopiado e impresió	\$534,800.00	-\$15,000.00	\$519,800.00	\$63,659.85	\$456,240.15	\$63,659.85	\$0.00	\$456,240.15	\$63,659.85	\$63,659.85	\$0.00
3361 Servicios de apoyo administrativo, traducción, fotocopiado	\$534,800.00	-\$15,000.00	\$519,800.00	\$63,659.85	\$456,240.15	\$63,659.85	\$0.00	\$456,240.15	\$63,659.85	\$63,659.85	\$0.00
3390 Servicios profesionales, científicos y técnicos integrales	\$143,100.00	\$0.00	\$143,100.00	\$16,831.90	\$126,268.10	\$16,831.90	\$0.00	\$126,268.10	\$16,831.90	\$16,831.90	\$0.00
3391 Servicios profesionales, científicos y técnicos integrales	\$143,100.00	\$0.00	\$143,100.00	\$16,831.90	\$126,268.10	\$16,831.90	\$0.00	\$126,268.10	\$16,831.90	\$16,831.90	\$0.00
3400 SERVICIOS FINANCIEROS, BANCARIOS Y COMERCIALES	\$30,000.00	\$0.00	\$30,000.00	\$7,242.53	\$22,757.47	\$7,242.53	\$0.00	\$22,757.47	\$7,242.53	\$7,242.53	\$0.00
3410 Servicios financieros y bancarios	\$30,000.00	\$0.00	\$30,000.00	\$7,242.53	\$22,757.47	\$7,242.53	\$0.00	\$22,757.47	\$7,242.53	\$7,242.53	\$0.00
3412 Comisiones	\$30,000.00	\$0.00	\$30,000.00	\$7,242.53	\$22,757.47	\$7,242.53	\$0.00	\$22,757.47	\$7,242.53	\$7,242.53	\$0.00
3450 Seguro de bienes patrimoniales	\$788,300.00	\$0.00	\$788,300.00	\$651,731.22	\$136,568.78	\$651,731.22	\$0.00	\$136,568.78	\$651,731.22	\$651,731.22	\$0.00
3451 Seguro de bienes patrimoniales	\$788,300.00	\$0.00	\$788,300.00	\$651,731.22	\$136,568.78	\$651,731.22	\$0.00	\$136,568.78	\$651,731.22	\$651,731.22	\$0.00
3470 Fletes y maniobras	\$189,900.00	\$0.00	\$189,900.00	\$16,293.33	\$173,606.67	\$16,293.33	\$0.00	\$173,606.67	\$10,065.17	\$10,065.17	\$6,228.16



PRESIDENCIA MUNICIPAL
MUNICIPIO DE TIZIMÍN
 YUCATÁN
 Calle 60ava y 60ava
 Tizimin, Yucatán, México
 C.P. 97400

00034



**MUNICIPIO DE TIZIMÍN
ESTADO DE YUCATÁN**


Estado del Ejercicio del Presupuesto por Capítulo del Gasto Al 31/mar./2019

Fecha y hora de impresión: 22/abr/2019 09:40 a. m.

Objeto del Gasto	Aprobado	Ampliaciones / (Reducciones)	Presupuesto Vigente	Comprometido	Disponible para Comprometer	Devengado	Comprometido No Devengado	Presupuesto Sin Devengar	Ejercido	Pagado	Cuentas por Pagar Deuda
3471 Fletes y manifiestos	\$189,900.00	\$0.00	\$189,900.00	\$16,293.33	\$173,606.67	\$16,293.33	\$0.00	\$173,606.67	\$10,065.17	\$10,065.17	\$6,228.15
3500 SERVICIOS DE INSTALACIÓN, REPARACIÓN, MANTE	\$7,410,771.00	-\$30,000.00	\$7,410,771.00	\$1,244,225.97	\$6,166,545.03	\$1,244,225.97	\$0.00	\$6,166,545.03	\$1,215,921.97	\$1,215,921.97	\$28,304.00
3510 Conservación y mantenimiento menor de inmuebles	\$2,715,340.00	-\$15,000.00	\$2,700,340.00	\$451,891.61	\$2,248,448.39	\$451,891.61	\$0.00	\$2,248,448.39	\$451,427.61	\$451,427.61	\$464.00
3511 Conservación y mantenimiento menor de inmuebles	\$2,715,340.00	-\$15,000.00	\$2,700,340.00	\$451,891.61	\$2,248,448.39	\$451,891.61	\$0.00	\$2,248,448.39	\$451,427.61	\$451,427.61	\$464.00
3520 Instalación, reparación y mantenimiento de mobiliario y e	\$57,300.00	-\$15,000.00	\$42,300.00	\$0.00	\$42,300.00	\$0.00	\$0.00	\$42,300.00	\$0.00	\$0.00	\$0.00
3521 Instalación, reparación y mantenimiento de mobiliario y e	\$57,300.00	-\$15,000.00	\$42,300.00	\$0.00	\$42,300.00	\$0.00	\$0.00	\$42,300.00	\$0.00	\$0.00	\$0.00
3530 Instalación, reparación y mantenimiento de equipo de có	\$526,974.00	\$0.00	\$526,974.00	\$76,604.00	\$450,370.00	\$76,604.00	\$0.00	\$450,370.00	\$76,604.00	\$76,604.00	\$0.00
3531 Instalación, reparación y mantenimiento de equipo de có	\$526,974.00	\$0.00	\$526,974.00	\$76,604.00	\$450,370.00	\$76,604.00	\$0.00	\$450,370.00	\$76,604.00	\$76,604.00	\$0.00
3550 Reparación y mantenimiento de equipo de transporte	\$2,813,157.00	\$0.00	\$2,813,157.00	\$513,214.69	\$2,299,942.31	\$513,214.69	\$0.00	\$2,299,942.31	\$489,434.69	\$489,434.69	\$23,780.00
3551 Reparación y mantenimiento de equipo de transporte	\$2,813,157.00	\$0.00	\$2,813,157.00	\$513,214.69	\$2,299,942.31	\$513,214.69	\$0.00	\$2,299,942.31	\$489,434.69	\$489,434.69	\$23,780.00
3570 Instalación, reparación y mantenimiento de maquinaria, o	\$978,900.00	\$0.00	\$978,900.00	\$60,417.99	\$918,482.01	\$60,417.99	\$0.00	\$918,482.01	\$56,357.99	\$56,357.99	\$4,060.00
3571 Instalación, reparación y mantenimiento de maquinaria, o	\$978,900.00	\$0.00	\$978,900.00	\$60,417.99	\$918,482.01	\$60,417.99	\$0.00	\$918,482.01	\$56,357.99	\$56,357.99	\$4,060.00
3580 Servicios de limpieza y manejo de desechos	\$188,000.00	\$0.00	\$188,000.00	\$88,617.04	\$99,382.96	\$88,617.04	\$0.00	\$99,382.96	\$88,617.04	\$88,617.04	\$0.00
3581 Servicios de limpieza y manejo de desechos	\$188,000.00	\$0.00	\$188,000.00	\$88,617.04	\$99,382.96	\$88,617.04	\$0.00	\$99,382.96	\$88,617.04	\$88,617.04	\$0.00
3590 Servicios de jardinería y fumigación	\$161,100.00	\$0.00	\$161,100.00	\$53,480.64	\$107,619.36	\$53,480.64	\$0.00	\$107,619.36	\$53,480.64	\$53,480.64	\$0.00
3591 Servicios de jardinería y fumigación	\$161,100.00	\$0.00	\$161,100.00	\$53,480.64	\$107,619.36	\$53,480.64	\$0.00	\$107,619.36	\$53,480.64	\$53,480.64	\$0.00
3600 SERVICIOS DE COMUNICACIÓN SOCIAL Y PUBLICIDAD	\$2,253,543.00	\$0.00	\$2,253,543.00	\$580,947.48	\$1,672,595.52	\$580,947.48	\$0.00	\$1,672,595.52	\$577,947.48	\$577,947.48	\$3,000.00
3610 Difusión por radio, televisión y otros medios de mensajes	\$1,953,543.00	\$0.00	\$1,953,543.00	\$379,178.08	\$1,574,364.92	\$379,178.08	\$0.00	\$1,574,364.92	\$376,178.08	\$376,178.08	\$3,000.00
3611 Gastos de difusión e información	\$1,896,543.00	\$0.00	\$1,896,543.00	\$379,178.08	\$1,457,364.92	\$379,178.08	\$0.00	\$1,457,364.92	\$376,178.08	\$376,178.08	\$3,000.00
3612 Impresiones y publicaciones oficiales	\$117,000.00	\$0.00	\$117,000.00	\$0.00	\$117,000.00	\$0.00	\$0.00	\$117,000.00	\$0.00	\$0.00	\$0.00
3620 Difusión por radio, televisión y otros medios de mensajes	\$300,000.00	\$0.00	\$300,000.00	\$201,769.40	\$98,230.60	\$201,769.40	\$0.00	\$98,230.60	\$201,769.40	\$201,769.40	\$0.00
3621 Difusión por radio, televisión y otros medios de mensajes	\$300,000.00	\$0.00	\$300,000.00	\$201,769.40	\$98,230.60	\$201,769.40	\$0.00	\$98,230.60	\$201,769.40	\$201,769.40	\$0.00
3700 SERVICIOS DE TRASLADO Y VIÁTICOS	\$688,003.00	\$15,000.00	\$703,003.00	\$76,047.20	\$626,955.80	\$76,047.20	\$0.00	\$626,955.80	\$76,047.20	\$76,047.20	\$0.00
3710 Pasajes aéreos	\$27,000.00	\$0.00	\$27,000.00	\$6,561.00	\$20,439.00	\$6,561.00	\$0.00	\$20,439.00	\$6,561.00	\$6,561.00	\$0.00
3711 Pasajes aéreos	\$27,000.00	\$0.00	\$27,000.00	\$6,561.00	\$20,439.00	\$6,561.00	\$0.00	\$20,439.00	\$6,561.00	\$6,561.00	\$0.00
3720 Pasajes terrestres	\$31,500.00	\$0.00	\$31,500.00	\$8,271.63	\$23,228.37	\$8,271.63	\$0.00	\$23,228.37	\$8,271.63	\$8,271.63	\$0.00
3721 Pasajes terrestres	\$31,500.00	\$0.00	\$31,500.00	\$8,271.63	\$23,228.37	\$8,271.63	\$0.00	\$23,228.37	\$8,271.63	\$8,271.63	\$0.00
3750 Viáticos en el país	\$629,703.00	\$15,000.00	\$644,703.00	\$61,214.57	\$583,488.43	\$61,214.57	\$0.00	\$583,488.43	\$61,214.57	\$61,214.57	\$0.00
3751 Viáticos en el país	\$629,703.00	\$15,000.00	\$644,703.00	\$61,214.57	\$583,488.43	\$61,214.57	\$0.00	\$583,488.43	\$61,214.57	\$61,214.57	\$0.00
3800 SERVICIOS OFICIALES	\$6,565,956.00	\$0.00	\$6,565,956.00	\$2,035,286.31	\$4,530,669.69	\$2,035,286.31	\$0.00	\$4,530,669.69	\$2,001,964.22	\$2,001,964.22	\$33,322.09
3820 Gastos de orden social y cultural	\$6,565,956.00	\$0.00	\$6,565,956.00	\$2,035,286.31	\$4,530,669.69	\$2,035,286.31	\$0.00	\$4,530,669.69	\$2,001,964.22	\$2,001,964.22	\$33,322.09
3821 Gastos de orden social y cultural	\$6,565,956.00	\$0.00	\$6,565,956.00	\$2,035,286.31	\$4,530,669.69	\$2,035,286.31	\$0.00	\$4,530,669.69	\$2,001,964.22	\$2,001,964.22	\$33,322.09
3900 OTROS SERVICIOS GENERALES	\$3,413,174.00	-\$450,000.00	\$2,963,174.00	\$798,057.68	\$2,165,116.32	\$798,057.68	\$0.00	\$2,165,116.32	\$798,057.68	\$798,057.68	\$0.00
3920 Impuestos y derechos	\$983,174.00	\$0.00	\$983,174.00	\$193,880.68	\$789,493.32	\$193,880.68	\$0.00	\$789,493.32	\$193,880.68	\$193,880.68	\$0.00
3921 Impuestos y derechos	\$983,174.00	\$0.00	\$983,174.00	\$193,880.68	\$789,493.32	\$193,880.68	\$0.00	\$789,493.32	\$193,880.68	\$193,880.68	\$0.00

000035

[Handwritten mark]





**MUNICIPIO DE TIZIMÍN
ESTADO DE YUCATAN**

Estado del Ejercicio del Presupuesto por Capitulo del Gasto Al 31/mar./2019

Fecha y hora de Impresión: 22/abr./2019 09:40 a. m.

Objeto del Gasto	Aprobado	Ampliaciones / (Reducciones)	Presupuesto Vigente	Comprometido	Presupuesto Disponible para Comprometer	Devengado	Comprometido No Devengado	Presupuesto Sin Devengar	Ejercido	Pagado	Cuentas por Pagar Deuda
3950 Penas, multas, accesorios y actualizaciones	\$2,430,000.00	-\$450,000.00	\$1,980,000.00	\$604,377.00	\$1,375,623.00	\$604,377.00	\$0.00	\$1,375,623.00	\$604,377.00	\$604,377.00	\$0.00
3951 Multas	\$2,400,000.00	-\$450,000.00	\$1,950,000.00	\$600,000.00	\$1,350,000.00	\$600,000.00	\$0.00	\$1,350,000.00	\$600,000.00	\$600,000.00	\$0.00
3952 Recargos y actualizaciones	\$30,000.00	\$0.00	\$30,000.00	\$4,377.00	\$25,623.00	\$4,377.00	\$0.00	\$25,623.00	\$4,377.00	\$4,377.00	\$0.00
4000 TRANSFERENCIAS, ASIGNACIONES, SUBSIDIOS	\$6,411,500.00	\$0.00	\$6,411,500.00	\$1,431,953.07	\$4,979,546.93	\$1,431,953.07	\$0.00	\$4,979,546.93	\$1,392,864.76	\$1,392,864.76	\$39,088.31
4400 AYUDAS SOCIALES	\$6,411,500.00	\$0.00	\$6,411,500.00	\$1,431,953.07	\$4,979,546.93	\$1,431,953.07	\$0.00	\$4,979,546.93	\$1,392,864.76	\$1,392,864.76	\$39,088.31
4410 Ayudas sociales a personas	\$6,411,500.00	\$0.00	\$6,411,500.00	\$1,431,953.07	\$4,979,546.93	\$1,431,953.07	\$0.00	\$4,979,546.93	\$1,392,864.76	\$1,392,864.76	\$39,088.31
4411 Ayudas sociales	\$6,411,500.00	\$0.00	\$6,411,500.00	\$1,431,953.07	\$4,979,546.93	\$1,431,953.07	\$0.00	\$4,979,546.93	\$1,392,864.76	\$1,392,864.76	\$39,088.31
5000 BIENES MUEBLES, INMUEBLES E INTANGIBLES	\$600,000.00	-\$592,042.00	\$7,958.00	\$7,958.00	\$0.00	\$7,958.00	\$0.00	\$0.00	\$7,958.00	\$7,958.00	\$0.00
5600 MAQUINARIA, OTROS EQUIPOS Y HERRAMIENTAS	\$600,000.00	-\$592,042.00	\$7,958.00	\$7,958.00	\$0.00	\$7,958.00	\$0.00	\$0.00	\$7,958.00	\$7,958.00	\$0.00
5640 Sistemas de aire acondicionado, calefacción y de refrigeración	\$0.00	\$7,958.00	\$7,958.00	\$7,958.00	\$0.00	\$7,958.00	\$0.00	\$0.00	\$7,958.00	\$7,958.00	\$0.00
5641 Sistemas de aire acondicionado, calefacción y de refrigeración	\$0.00	\$7,958.00	\$7,958.00	\$7,958.00	\$0.00	\$7,958.00	\$0.00	\$0.00	\$7,958.00	\$7,958.00	\$0.00
5690 Otros equipos	\$600,000.00	-\$600,000.00	\$0.00	\$0.00	\$0.00	\$0.00	\$0.00	\$0.00	\$0.00	\$0.00	\$0.00
5691 Otros equipos	\$600,000.00	-\$600,000.00	\$0.00	\$0.00	\$0.00	\$0.00	\$0.00	\$0.00	\$0.00	\$0.00	\$0.00
6000 INVERSIÓN PÚBLICA	\$85,550,000.00	\$16,440,264.00	\$101,990,264.00	\$2,400,600.13	\$99,589,663.87	\$2,400,600.13	\$0.00	\$99,589,663.87	\$2,400,600.13	\$2,400,600.13	\$0.00
6100 OBRA PÚBLICA EN BIENES DE DOMINIO PÚBLICO	\$85,550,000.00	\$16,440,264.00	\$101,990,264.00	\$2,400,600.13	\$99,589,663.87	\$2,400,600.13	\$0.00	\$99,589,663.87	\$2,400,600.13	\$2,400,600.13	\$0.00
6140 División de terrenos y construcción de obras de urbanización	\$85,550,000.00	\$14,039,663.87	\$99,589,663.87	\$0.00	\$99,589,663.87	\$0.00	\$0.00	\$99,589,663.87	\$0.00	\$0.00	\$0.00
6141 División de terrenos y construcción de obras de urbanización	\$85,550,000.00	\$14,039,663.87	\$99,589,663.87	\$0.00	\$99,589,663.87	\$0.00	\$0.00	\$99,589,663.87	\$0.00	\$0.00	\$0.00
6190 Trabajos de acabados en edificaciones y otros trabajos e	\$0.00	\$2,400,600.13	\$2,400,600.13	\$2,400,600.13	\$0.00	\$2,400,600.13	\$0.00	\$0.00	\$2,400,600.13	\$2,400,600.13	\$0.00
6191 Trabajos de acabados en edificaciones y otros trabajos e	\$0.00	\$2,400,600.13	\$2,400,600.13	\$2,400,600.13	\$0.00	\$2,400,600.13	\$0.00	\$0.00	\$2,400,600.13	\$2,400,600.13	\$0.00
Total	\$262,866,110.00	-\$12,896,180.00	\$249,969,930.00	\$47,803,912.96	\$247,656,017.04	\$47,803,912.96	\$1.89	\$247,656,017.04	\$47,812,577.71	\$47,812,577.71	\$491,333.57

DIRECCIÓN DE FINANZAS Y TESORERÍA

PRESIDENCIA MUNICIPAL

000036



MUNICIPIO DE TIZIMÍN
ESTADO DE YUCATAN
Indicadores de Postura Fiscal
del 01/ene./2019 al 31/mar./2019

000037

Usu: Supervis... Ayuntamiento 2018-2021
Rep: rptIndicadoresPosturaFiscal

Fecha y hora de Impresión | 22/abr./2019 09:39 a. m.

Concepto	Estimado	Devengado	Pagado
I. Ingresos Presupuestarios (I=1+2)	\$282,666,110.00	\$66,073,050.05	\$66,073,050.05
1. Ingresos del Gobierno de la Entidad Federativa	\$282,666,110.00	\$66,073,050.05	\$66,073,050.05
2. Ingresos del Sector Paraestatal	\$0.00	\$0.00	\$0.00
II. Egresos Presupuestarios (II=3+4)	\$282,666,110.00	\$47,903,911.07	\$47,412,577.70
3. Egresos del Gobierno de la Entidad Federativa	\$282,666,110.00	\$47,903,911.07	\$47,412,577.70
4. Egresos del Sector Paraestatal	\$0.00	\$0.00	\$0.00
III. Balance Presupuestario (Superávit o Déficit) (III = I - II)	\$0.00	\$18,169,138.98	\$18,660,472.35

Concepto	Estimado	Devengado	Pagado
III. Balance Presupuestario (Superávit o Déficit)	\$0.00	\$18,169,138.98	\$18,660,472.35
IV. Intereses, Comisiones y Gastos de la Deuda	\$0.00	\$0.00	\$0.00
V. Balance Primario (Superávit o Déficit) (V= III - IV)	\$0.00	\$18,169,138.98	\$18,660,472.35

Concepto	Estimado	Devengado	Pagado
A. Financiamiento	\$0.00	\$0.00	\$0.00
B. Amortización de la deuda	\$0.00	\$0.00	\$0.00
C. Endeudamiento ó desendeudamiento (C = A - B)	\$0.00	\$0.00	\$0.00

ING. MARIO ALBERTO GONZALEZ GONZALEZ
PRESIDENTE MUNICIPAL



PTI. REYES GASPAR AGUINAGA MEDINA
SECRETARIO MUNICIPAL

C.P. HELBERT JOSÉ SANCHEZ POLANCO
TESORERO MUNICIPAL



Tizimín

Usr: Supervis... Ayuntamiento 2018-2021
Rep: rptEndeudamientoNeto

MUNICIPIO DE TIZIMÍN
ESTADO DE YUCATAN
Endeudamiento Neto
Del 01/ene./2019 Al 31/mar./2019

00038

Fecha y hora de Impresión | 22/abr./2019 | 09:38 a. m.

Identificación de Crédito o Instrumento	Contratación/Colocación	Amortización	Endeudamiento Neto
	A	B	C=A-B
Créditos Bancarios			
Total Créditos Bancarios	\$0.00	\$0.00	\$0.00
Otros Instrumentos de Deuda			
Total Otros Instrumentos de Deuda	\$0.00	\$0.00	\$0.00
Total	\$0.00	\$0.00	\$0.00



ING. MARIO ALBERTO GONZALEZ GONZALEZ

PRESIDENTE MUNICIPAL



DIRECCIÓN DE FINANZAS Y TESORERÍA

PTI. REYES GASPAR AGUINAGA MEDINA

SECRETARIO MUNICIPAL



C.P. HELBERT JOSE SANCHEZ POLANCO
TESORERO MUNICIPAL





Usr: Supervisor
 Rep: rptInteresesDeuda

MUNICIPIO DE TIZIMÍN
ESTADO DE YUCATAN
Intereses de la Deuda
 Del 01/ene./2019 Al 31/mar./2019

000039

Fecha y hora de Impresión | 22/abr./2019
 09:37 a. m.

Identificación de Crédito o Instrumento	Devengado	Pagado
Créditos Bancarios		
Total de Intereses de Créditos Bancarios	\$0.00	\$0.00
Otros Instrumentos de Deuda		
Total de Intereses de Otros Instrumentos de Deuda	\$0.00	\$0.00

ING. MARIO ALBERTO GONZALEZ GONZALEZ
 PRESIDENTE MUNICIPAL



PTM. REYES GASPAS AGUINAGA MEDINA
 SECRETARIO MUNICIPAL

C.P. HELBERT JOSÉ SANCHEZ POLANCO
 TESORERO MUNICIPAL



Usr: Supervisor
 Rep: rptEstadoActividades

MUNICIPIO DE TIZIMÍN
ESTADO DE YUCATAN
Estado de Actividades
Del 01/ene./2019 al 31/mar./2019

00040

Fecha y hora de Impresión 22/abr./2019 09:36 a. m.

	<u>2019</u>	<u>2018</u>
INGRESOS Y OTROS BENEFICIOS		
INGRESOS DE GESTIÓN	\$11,313,966.03	\$12,689,613.59
IMPUESTOS	\$2,891,936.06	\$4,550,705.16
IMPUESTOS SOBRE LOS INGRESOS	\$4,000.00	\$5,000.00
IMPUESTOS SOBRE EL PATRIMONIO	\$1,911,354.30	\$1,360,586.77
IMPUESTOS SOBRE LA PRODUCCIÓN, EL CONSUMO Y LAS TRANSACCIONES	\$976,581.76	\$3,185,118.39
DERECHOS	\$6,015,222.11	\$4,743,731.46
PRODUCTOS	\$20,213.09	\$21,178.38
APROVECHAMIENTOS	\$2,386,594.77	\$3,373,998.59
PARTICIPACIONES, APORTACIONES, CONVENIOS, INCENTIVOS DERIVADOS DE LA COLABORACIÓN FISCAL, FONDOS DISTINTOS DE APORTACIONES, TRANSFERENCIAS, ASIGNACIONES, SUBSIDIOS Y SUBVENCIONES, Y PENSIONES Y JUBILACIONES	\$54,759,084.59	\$52,723,356.52
PARTICIPACIONES, APORTACIONES, CONVENIOS, INCENTIVOS DERIVADOS DE LA COLABORACIÓN FISCAL Y FONDOS DISTINTOS DE APORTACIONES	\$54,759,084.59	\$52,723,356.52
PARTICIPACIONES	\$29,241,076.86	\$27,052,155.55
APORTACIONES	\$25,445,175.73	\$22,919,358.97
CONVENIOS	\$0.00	\$2,865,944.00
INCENTIVOS DERIVADOS DE LA COLABORACIÓN FISCAL	\$72,832.00	\$85,898.00
OTROS INGRESOS Y BENEFICIOS	-\$0.14	\$2,632.16
OTROS INGRESOS Y BENEFICIOS VARIOS	-\$0.14	\$2,632.16
OTROS INGRESOS Y BENEFICIOS VARIOS	-\$0.14	\$2,632.16
Total de Ingresos y Otros Beneficios	\$66,073,050.48	\$65,415,602.27
GASTOS Y OTRAS PÉRDIDAS		
GASTOS DE FUNCIONAMIENTO	\$44,063,399.87	\$38,269,213.84
SERVICIOS PERSONALES	\$21,009,333.98	\$18,942,742.36
MATERIALES Y SUMINISTROS	\$12,307,829.19	\$8,914,964.62
SERVICIOS GENERALES	\$10,746,236.70	\$10,431,506.86
TRANSFERENCIAS, ASIGNACIONES, SUBSIDIOS Y OTRAS AYUDAS	\$1,431,953.07	\$3,371,114.18
AYUDAS SOCIALES	\$1,431,953.07	\$3,371,114.18
PARTICIPACIONES Y APORTACIONES	\$0.00	\$0.00
INTERESES, COMISIONES Y OTROS GASTOS DE LA DEUDA PÚBLICA	\$0.00	\$0.00
OTROS GASTOS Y PÉRDIDAS EXTRAORDINARIAS	\$446,419.93	\$547,388.37
ESTIMACIONES, DEPRECIACIONES, DETERIOROS, OBSOLESCENCIA Y AMORTIZACIONES	\$446,419.93	\$547,388.37
INVERSIÓN PÚBLICA	\$0.00	\$0.00
Total de Gastos y otras Pérdidas	\$45,941,772.87	\$42,207,716.39
Resultado del Ejercicio (Ahorro/Desahorro)	\$20,131,277.61	\$23,207,885.88





Usr: Supervisor
Rep: rptEstadoActividades

MUNICIPIO DE TIZIMÍN
ESTADO DE YUCATAN
Estado de Actividades
Del 01/ene./2019 al 31/mar./2019

00041

Fecha y hora de Impresión | 22/abr./2019
09:36 a. m.

2019

2018

"Bajo protesta de decir verdad declaramos que los Estados Financieros y sus notas, son razonablemente correctos y son responsabilidad del emisor".

ING. MARIO ALBERTO GONZALEZ GONZALEZ
PRESIDENTE MUNICIPAL



PT. REYES GASPAR ACUNAGA MEDINA
SECRETARIO MUNICIPAL



C.P. HELBERT JOSÉ SANCHEZ POLANCO
TESORERO MUNICIPAL





Usr: Supervisor Ayuntamiento 2018-2021
 Rep: rptEstadoResultados

MUNICIPIO DE TIZIMÍN
ESTADO DE YUCATAN
Estados de Resultados
Del 01/ene./2019 al 31/mar./2019

900042

Fecha y hora de Impresión 22/abr./2019 09:32 a. m.

	PERIODO	%	ACUMULADO	%
	1/ene. al 31/mar./2019		01/ene al 31/mar./2019	
INGRESOS Y OTROS BENEFICIOS				
INGRESOS DE GESTIÓN	\$11,313,966.03	17.12 %	\$11,313,966.03	17.12 %
IMPUESTOS	\$2,891,936.06	4.37 %	\$2,891,936.06	4.37 %
IMPUESTOS SOBRE LOS INGRESOS	\$4,000.00	0.00 %	\$4,000.00	0.00 %
IMPUESTOS SOBRE EL PATRIMONIO	\$1,911,354.30	2.89 %	\$1,911,354.30	2.89 %
IMPUESTOS SOBRE LA PRODUCCIÓN, EL CONSUMO Y LAS TRANSACCIONES	\$976,581.76	1.47 %	\$976,581.76	1.47 %
DERECHOS	\$6,015,222.11	9.10 %	\$6,015,222.11	9.10 %
PRODUCTOS	\$20,213.09	0.03 %	\$20,213.09	0.03 %
APROVECHAMIENTOS	\$2,386,594.77	3.61 %	\$2,386,594.77	3.61 %
PARTICIPACIONES, APORTACIONES, CONVENIOS, INCENTIVOS DERIV.	\$54,759,084.59	82.87 %	\$54,759,084.59	82.87 %
PARTICIPACIONES, APORTACIONES, CONVENIOS, INCENTIVOS DERIVADOS DE	\$54,759,084.59	82.87 %	\$54,759,084.59	82.87 %
PARTICIPACIONES	\$29,241,076.86	44.25 %	\$29,241,076.86	44.25 %
APORTACIONES	\$25,445,175.73	38.51 %	\$25,445,175.73	38.51 %
INCENTIVOS DERIVADOS DE LA COLABORACIÓN FISCAL	\$72,832.00	0.11 %	\$72,832.00	0.11 %
OTROS INGRESOS Y BENEFICIOS	-\$0.14	0.00 %	-\$0.14	0.00 %
OTROS INGRESOS Y BENEFICIOS VARIOS	-\$0.14	0.00 %	-\$0.14	0.00 %
OTROS INGRESOS Y BENEFICIOS VARIOS	-\$0.14	0.00 %	-\$0.14	0.00 %
Total de Ingresos	\$66,073,050.48	100.00 %	\$66,073,050.48	100.00 %
GASTOS Y OTRAS PÉRDIDAS				
GASTOS DE FUNCIONAMIENTO	\$44,063,399.87	66.68 %	\$44,063,399.87	66.68 %
SERVICIOS PERSONALES	\$21,009,333.98	31.79 %	\$21,009,333.98	31.79 %
MATERIALES Y SUMINISTROS	\$12,307,829.19	18.62 %	\$12,307,829.19	18.62 %
SERVICIOS GENERALES	\$10,746,236.70	16.26 %	\$10,746,236.70	16.26 %
TRANSFERENCIAS, ASIGNACIONES, SUBSIDIOS Y OTRAS AYUDAS	\$1,431,953.07	2.16 %	\$1,431,953.07	2.16 %
AYUDAS SOCIALES	\$1,431,953.07	2.16 %	\$1,431,953.07	2.16 %
PARTICIPACIONES Y APORTACIONES	\$0.00	0.00 %	\$0.00	0.00 %
INTERESES, COMISIONES Y OTROS GASTOS DE LA DEUDA PÚBLICA	\$0.00	0.00 %	\$0.00	0.00 %
OTROS GASTOS Y PÉRDIDAS EXTRAORDINARIAS	\$446,419.93	0.67 %	\$446,419.93	0.67 %
ESTIMACIONES, DEPRECIACIONES, DETERIOROS, OBSOLESCENCIA Y AMORTIZ	\$446,419.93	0.67 %	\$446,419.93	0.67 %
INVERSIÓN PÚBLICA	\$0.00	0.00 %	\$0.00	0.00 %
Total de Gastos y otras Perdidas	\$45,941,772.87	69.53 %	\$45,941,772.87	69.53 %
Ahorro / Desahorro Neto del Ejercicio	\$20,131,277.61	30.46 %	\$20,131,277.61	30.46 %

ING. MARIO ALBERTO GONZALEZ GONZALEZ

PRESIDENTE MUNICIPAL



PRESIDENCIA MUNICIPAL



Tizimín
 Ayuntamiento 2018-2021
 Entre todos y por todos



DIRECCIÓN DE FINANZAS Y TESORERÍA



Tizimín
 Ayuntamiento 2018-2021
 Entre todos y por todos

PTI. REYES GASPAR AGUNAGA MEDINA

SECRETARIO MUNICIPAL

C.P. HÉLBERT JOSÉ SÁNCHEZ POLANCO

TESORERO MUNICIPAL



MUNICIPIO DE TIZIMÍN
ESTADO DE YUCATAN
Estado de Origen y Aplicacion de Recursos
Del 01/ene./2019 al 31/mar./2019

000043

Usr: Supervisor Ayuntamiento 2018-2021
 Rep: rptEstadoOrigenAplicacion

Fecha y hora de Impresión | 22/abr./2019 09:30 a. m.

ORIGEN DE LOS RECURSOS

IMPUESTOS	\$2,891,936.06
DERECHOS	\$6,015,222.11
PRODUCTOS	\$20,213.09
APROVECHAMIENTOS	\$2,386,594.77
PARTICIPACIONES, APORTACIONES, CONVENIOS, INCENTIVOS	\$54,759,084.59
OTROS INGRESOS Y BENEFICIOS VARIOS	-\$0.14
Disminuciones del Activo	\$107,115,569.63
Incrementos del Pasivo	\$53,470,242.57
Incrementos del Patrimonio	\$40,448,326.77
TOTAL ORIGEN	\$267,107,189.45

APLICACIÓN DE LOS RECURSOS

SERVICIOS PERSONALES	\$21,009,333.98
MATERIALES Y SUMINISTROS	\$12,307,829.19
SERVICIOS GENERALES	\$10,746,236.70
AYUDAS SOCIALES	\$1,431,953.07
ESTIMACIONES, DEPRECIACIONES, DETERIOROS, OBSOLETOS	\$446,419.93
Incrementos del Activo	\$143,557,817.55
Disminuciones del Pasivo	\$52,414,369.22
Disminuciones del Patrimonio	\$4,878,422.68
EXISTENCIA EN EFECTIVO Y EQUIVALENTES AL	\$20,314,807.13
TOTAL APLICACIÓN	\$267,107,189.45

ING. MARIO ALBERTO GONZALEZ GONZALEZ

PRESIDENTE MUNICIPAL



PTI. REYES GASPAR AGUINAGA MEDINA

SECRETARIO MUNICIPAL



C.P. HELBERT JOSÉ SANCHEZ POLANCO

TESORERO MUNICIPAL



Tizimín
 H. Ayuntamiento 2018-2021
Entre todos y para todos

DIRECCIÓN DE FINANZAS Y TESORERÍA



Tizimín
 H. Ayuntamiento 2018-2021
Entre todos y para todos



Usr: Sup
Rep: rptCedC
Obras terminadas



MUNICIPIO DE TIZIMÍN ESTADO DE YUCATAN

Obras terminadas capitalizables y/o construcción en bienes no capitalizable

Fecha y hora de Impresión | 22/abr/2019 | 09:26 a. m.

SUJETO: MUNICIPIO DE TIZIMÍN
CLAVE: X
TITULAR: X
PERIODO/EJERCICIO: 2019
TRIMESTRE: 1

CUENTA AL 5° NIVEL	No. DE OBRA	NOMBRE	LOCALIDAD	IMPORTE TOTAL PAGADO (1)	IMPORTE COMPROMETIDO (2)	MODIFICACION (3)	FECHA DE TERMINO DE LA OBRA
1235-9	FAISM-096-PE-001-2019	Elaboración de proyectos ejecutivos de obra ejecutada con infraestructura 3%		\$2,400,600.13	\$2,400,600.13	3=1-2	27/03/2019



PRESIDENCIA MUNICIPAL
Tizimin
 Yucatán
 Calle Principal, s/n


DIRECCIÓN DE FINANZAS Y TESORERÍA
Tizimin
 Yucatán
 Calle Principal, s/n




00044



**MUNICIPIO DE TIZIMÍN
ESTADO DE YUCATAN**

Construcciones en proceso en bienes de dominio público y/o en bienes propios

Fecha y hora de impresión: 22/abr/2019 09:24 a. m.

SUJETO: MUNICIPIO DE TIZIMÍN
 CLAVE: X
 TITULAR: X
 PERIODO/EJERCICIO: 2019
 TRIMESTRE: 1

CUENTA AL 3° NIVEL	TIPO DE BIEN	F. DE FIN	25	TIPO DE OBRA	Nº. DE OBRA	NOMBRE	LOCALIDAD	Nº. DE BENEFICIARIOS	IMPORTE PAGADO EN PERIODOS O TRIMESTRES ANTERIORES	IMPORTE PRECOMPROMETIDO 2019 O SALDO DE EJERCICIOS ANTERIORES	IMPORTE COMPROMETIDO POR EJERCICIO 2019	TIPO DE ADJUDICACIÓN DE LA OBRA	NOMBRE DEL CONTRATISTA	IMPORTE DE ANTICIPO (2)	IMPORTE DE AMORTIZACIÓN (4)	IMPORTE POR AMORTIZAR (4-2-3)	SALDO A EJERCER (6)	1° MES (A)	2° MES (A)	3° MES (A)	TOTAL PAGADO (D)	
1235-9	1								\$0.00	\$0.00	\$2,400,000.13	Licitación	Luzavi Constructores SA de CV	\$0.00	\$0.00	\$0.00	\$0.00	\$0.00	\$0.00	\$0.00	\$2,400,000.13	
						Elaboración de proyectos ejecutivos de obra ejecutada con infraestructura 3%																



PRESIDENCIA MUNICIPAL

DIRECCION DE FINANZAS Y TESORERIA



Tizimin



PRESIDENCIA MUNICIPAL

DIRECCION DE FINANZAS Y TESORERIA



Tizimin

000045

INVENTARIO DE OBRAS EN PROCESO Y TERMINADAS (CP-2)

H. AYUNTAMIENTO DE TIZIMIN YUCATAN

CUENTA PÚBLICA

INVENTARIO DE OBRAS EN PROCESO Y TERMINADAS (ENERO-MARZO 2019)

CP-2
HOJA DE

PROGRAMA SUBPROGRAMA	Nº. DE LA OBRA	NOMBRE, UBICACIÓN Y DESCRIPCIÓN	IMPORTE ASIGNADO	MODALIDAD DE EJECUCIÓN		NOMBRE DE LA EMPRESA CONSTRUCTORA	CONTRATO NÚMERO	IMPORTE	IMPORTE APLICADO	IMPORTE COMPROMISADO	AVANCE	
				ASIGNADO	REAL						FÍSICO	FINANCIERO
RECURSOS PROPIOS												
OBRAS TERMINADAS												
FONDO DE APORTACIONES PARA LA INFRAESTRUCTURA SOCIAL MUNICIPAL												
OBRAS EN PROCESO												
FONDO DE APORTACIONES PARA LA INFRAESTRUCTURA SOCIAL MUNICIPAL												
OBRAS TERMINADAS												
PARCELA	FASIMAR08FE2011-2018	RECONSTRUCCIÓN DE "PROYECTOS" DE OBRAS EJECUTIVAS CON INFRAESTRUCTURAS S.N.	\$ 2,468,707.92	\$ 2,468,000.13	\$ 2,468,000.13	LAZAVI CONSTRUCTORES SA DE CV	FASIMAR08FE2011-2018	\$ 2,468,000.13	\$ 2,468,000.13	\$ 2,468,000.13	100.00%	100.00%
TOTAL \$			2,468,707.92	2,468,000.13	2,468,000.13			2,468,000.13	2,468,000.13	2,468,000.13		
OTROS												
OBRAS EN PROCESO												
OBRAS TERMINADAS												
TOTAL \$			-	-	-			-	-	-		
GRAN TOTAL (OBRAS EN PROCESO)			\$ -	\$ -	\$ -			\$ -	\$ -	\$ -		
GRAN TOTAL (OBRAS TERMINADAS)			\$ 2,468,707.92	\$ 2,468,000.13	\$ 2,468,000.13			\$ 2,468,000.13	\$ 2,468,000.13	\$ 2,468,000.13		

ING. CARLOS ALBERTO DOMÍNGUEZ GONZÁLEZ
PRESIDENTE MUNICIPAL

PT. REYES GARCÍA MARGARITA MEDINA
SECRETARÍA MUNICIPAL

CP. JERÓNIMO SANCHEZ POLANCO
SÍNDICO MUNICIPAL

MITRA LANDY MARGARITA POLANCO ALCOCER
SÍNDICO MUNICIPAL

PRESIDENCIA MUNICIPAL
DIRECCIÓN DE FINANZAS Y HESORERÍA

DIRECCIÓN DE OBRAS PÚBLICAS Y DESARROLLO URBANO

000046



MUNICIPIO DE TIZIMÍN YUCATÁN
Plantilla de Personal
Del 01 de Enero al 31 de Marzo de 2019



Table with columns: NUM. EXPEDIENTE, UNIDAD ADMINISTRATIVA, NOMBRE, RFC, CONTRATO, PUESTO O CARGO, FECHA DE INGRESO, FECHA DE BAJA, DIAS LABORABLES, HORARIO DE TRABAJO, SALARIO DIARIO, SUELDO BRUTO, PERCEPCION MENSUAL, SUeldo NETO. Rows 259-301.

Official stamps and signatures of the Municipality of Tizimin, including the Mayor's office and the Finance Department.

00053



MUNICIPIO DE TIZIMIN YUCATÁN

Plantilla de Personal

Del 01 de Enero al 31 de Marzo de 2019



Table with columns: NUM EXPEDIENTE, UNIDAD ADMINISTRATIVA, NOMBRE, RFC, CONTRATO, PUESTO O CARGO, FECHA DE INGRESO, FECHA DE BAJA, DIAS LABORABLES, HORARIO DE TRABAJO, SALARIO DIARIO, SUJELO BRUTO, PERCEPCION MENSUAL PERCEPDEDU CC, SUJELO NETO. Includes employee names like ELIAN OSORIO, PUC CANCHE, and various administrative positions.

100058



MUNICIPIO DE TIZIMÍN YUCATÁN


Plantilla de Personal

Del 01 de Enero al 31 de Marzo de 2019



Table with columns: NUM EXPEDIENTE, NUM UNIDAD ADMINISTRATIVA, NOMBRE, RFC, CONTRATO (BASE EVENTUAL/SINDI), PUESTO/O CARGO, FECHA DE INGRESO, FECHA DE BAJA, DÍAS LABORABLES, HORARIO DE TRABAJO, SALARIO DIARIO, SUeldo BRUTO, PERCEPCIÓN MENSUAL (PERCEP/DEDU CC, SUeldo NETO)

00059





MUNICIPIO DE TIZIMÍN YUCATÁN
Plantilla de Personal

Del 01 de Enero al 31 de Marzo de 2019



Table with columns: NUM EXPEDITE, UNIDAD ADMINISTRATIVA, NOMBRE, RFC, CONTRATO, PUESTO O CARGO, FECHA DE INGRESO, FECHA DE BAJA, DIAS LABORABLES, HORARIO DE TRABAJO, SALARIO DIARIO, SUELDO BRUTO, PERCEPCION MENSUAL PERCEPDEDU CC, SUELDO NETO. Rows 689-731.

120063

MUNICIPIO DE TIZIMÍN YUCATÁN

Plantilla de Personal

Del 01 de Enero al 31 de Marzo de 2019



Table with columns: NUM EXPEDIENTE, UNIDAD ADMINISTRATIVA, NOMBRE, RFC, CONTRATO, PUESTO O CARGO, FECHA DE INGRESO, FECHA DE BAJA, DIAS LABORABLES, HORARIO DE TRABAJO, SALARIO DIARIO, SUELO BRUTO, PERCEPCION MENSUAL PERCEP/DEU CC, SUJELO NETO. Includes various employee records and official stamps.

00064

ING. MARIO ALBERTO GONZALEZ GONZALEZ PRESIDENTE MUNICIPAL

P.T.I. REYES GASPAR GUNAGA MEDINA SECRETARIO MUNICIPAL

C.P. HELBERT JOSE SANCHEZ POLANCO TESORERO MUNICIPAL